



FABLE MEDIA

DELÅRSRAPPORT 2-2024



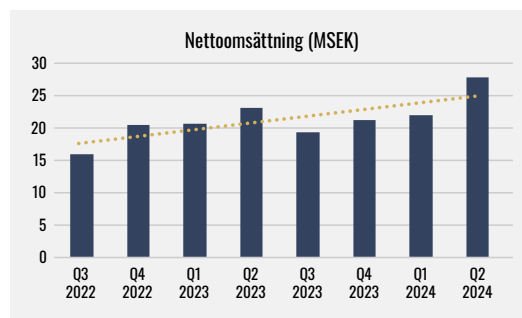
FABLE MEDIA GROUP AB

Nytt rekordkvartal för nettoomsättning och EBITDA

Med "Fable Media Group AB", "FMG AB" eller "Bolaget" avses moderbolaget med organisationsnummer 556706-8720. Med "Fable Media Group" eller "FMG" avses hela koncernen (tidigare kallad Future Gaming Group). Belopp inom parentes i rapporten avser motsvarande period föregående år.

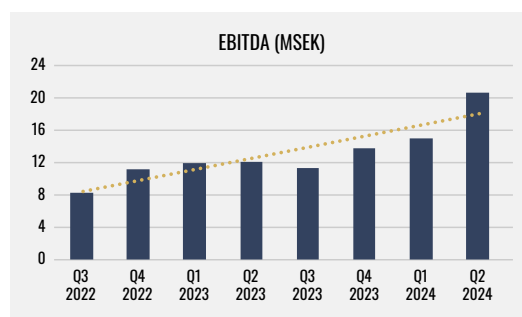
April – juni 2024

- Periodens nettoomsättning ökade med 21 % till 27,6 MSEK (22,9 MSEK)
- Nettoomsättningen för kvarvarande verksamheter ökade med 28 % *
- EBITDA-resultatet ökade med 71 % till 20,7 MSEK (12,1 MSEK)
- EBITDA-marginalen uppgick till 75 % (53 %)
- Periodens rörelseresultat (EBIT) uppgick till 4,6 MSEK (10,9 MSEK) **
- Periodens resultat efter skatt uppgick till 0,2 MSEK (9,5 MSEK) **
- Resultat per aktie före och efter utspädning: 0,01 SEK (0,28 SEK) **



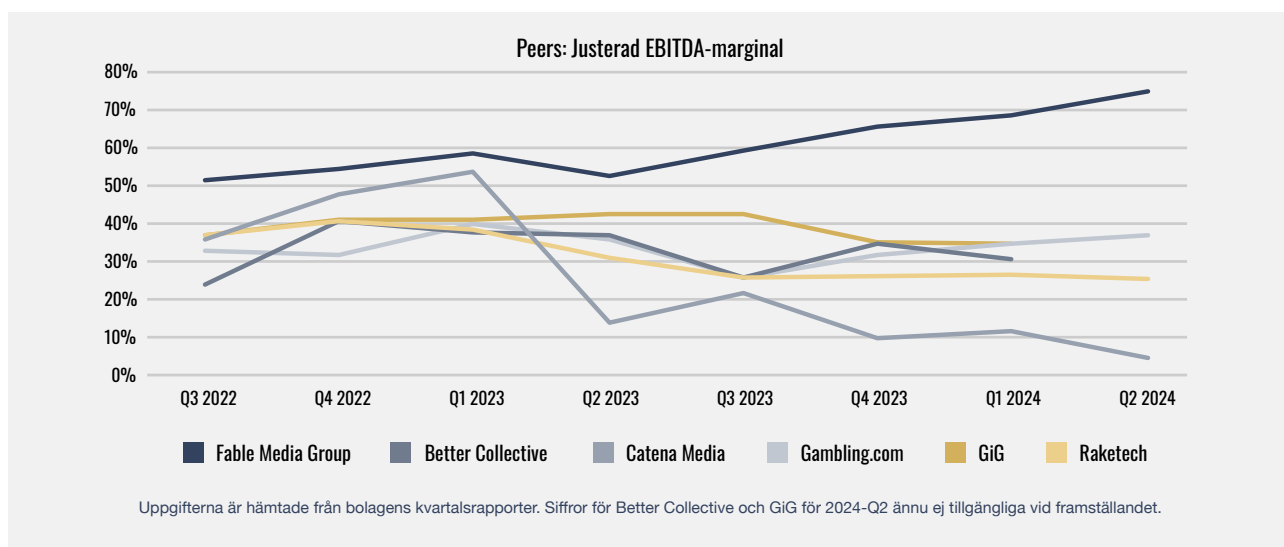
Januari – juni 2024

- Periodens nettoomsättning ökade med 14 % till 49,4 MSEK (43,4 MSEK)
- Nettoomsättningen för kvarvarande verksamheter ökade med 21 % *
- EBITDA-resultatet ökade med 49 % till 35,7 MSEK (24,1 MSEK)
- EBITDA-marginalen uppgick till 72 % (56 %)
- Periodens rörelseresultat (EBIT) uppgick till 18,4 MSEK (21,8 MSEK) **
- Periodens resultat efter skatt uppgick till 10,3 MSEK (22,4 MSEK) **
- Resultat per aktie före och efter utspädning: 0,30 SEK (0,66 SEK) **



Helårsprognos

För helåret 2024 förväntar sig Fable Media Group en nettoomsättning på 97 till 105 MSEK och ett EBITDA-resultat om 70 till 75 MSEK, med en förväntad EBITDA-marginal på 70 till 74 procent.



* Exkluderar för jämförelseperioden nettoomsättning i Viestek Media, eftersom verksamheten har avvecklats under 2023.

** Periodens rörelseresultat (EBIT), Periodens resultat efter skatt samt Resultat per aktie har belastats med en kostnad om 15,0 MSEK (0,0 MSEK föregående år) avseende en omvärdering av den förväntade tilläggsköpeskillingen till säljaren av Fable Media APs.





VD har ordet

Under det andra kvartalet fortsatte Fable Media Group att nå nya höjder. Nettoomsättningen uppgick till rekordhöga 27,6 miljoner kronor, vilket var 21 % mer än föregående år. Tittar man på kvarvarande verksamheter, det vill säga justerat för det avvecklade Viistek Media, var ökningen hela 28 %. Vårt EBITDA-resultat ökade kraftigt till 20,7 miljoner kronor, vilket var en ökning om 71 % jämfört med föregående år, och resulterade i vårt bästa kvartal hittills. EBITDA-marginalen uppgick till exceptionellt höga 75 %.



De fina siffrorna är ett resultat av en mycket kostnadseffektiv organisation. Vår affärsmodell med fokus på intäktsdelning gör att många spelare som koncernen värvat tidigare fortsätter att bidra med intäkter över tid, vilket lyfter marginalerna och lönsamheten, samtidigt som nya spelare bidrar till fortsatt tillväxt.

Sedan samgåendet mellan Fable Media ApS och Future Gaming Group för drygt två år sedan har koncernen värvat över 150 000 nya deponerande spelare till sina partners (kunder). Samtidigt har vi framgångsrikt diversifierat kundbasen och de nya deponerande spelarna är nu fördelade över betydligt fler partners. Detta gör oss mindre beroende av enskilda partners än tidigare och sätter oss i en betydligt starkare position. Vi har för avsikt att öka transparensen kring verksamheten och mer om partnersammansättningen står att läsa under avsnittet ”Värvade spelare och partners” nedan i rapporten.

Den fortsatt goda utvecklingen har gjort att vi ökat avsättningen för den förväntade tilläggsköpeskillingen till säljaren av Fable Media ApS med 15 miljoner kronor.

Detta har en motsvarande negativ effekt på vårt rörelseresultat (EBIT) och övriga resultatposter längre ner i resultaträkningen för det andra kvartalet. Som tidigare nämnts är detta i grunden någonting positivt, eftersom det är ett resultat av att den förvärvade verksamheten går bättre än förväntat. Tilläggsköpeskillingen består av Fable Media ApS och dess dotterbolags resultat efter skatt till och med den 31 mars 2025.

Detta innebär att koncernens kassaflöde förväntas stärkas inom en relativt snar framtid när tilläggsköpeskillingen är avbetalad. Vårt mål är att bli ett utdelande bolag och den fina tillväxten under året gör att vi närmar oss detta mål med en ökad takt.

Vi även tagit fram en prognos för helåret. För 2024 förväntar vi oss en nettoomsättning på 97 till 105 miljoner kronor och ett EBITDA-resultat om 70 till 75 miljoner kronor, med en förväntad EBITDA-marginal på 70 till 74 procent.

Alexander Pettersson
VD, FABLE MEDIA GROUP AB



Om Fable Media Group

Fable Media Group AB är ett på Spotlight Stock Market noterat bolag som investerar i tjänster inom lead generation (prestationsbaserad affiliatemarknadsföring). FMG-koncernen äger och driver via dotterbolag lead generation-verksamheterna Fable Media och Phase One Performance. Fable Media Group AB:s aktier handlas sedan 2012 på Spotlight Stock Market och har kortnamnet FABLE.

Väsentliga händelser under andra kvartalet 2024

- Den 8 april kallade Fable Media Group AB till årsstämma att hållas den 8 maj i Stockholm.
- Den 17 april publicerade Bolaget sin års- och koncernredovisning samt tillhörande revisionsberättelse för räkenskapsåret 2023.
- Den 8 maj höll Bolaget årsstämma. Stämman beslutade att fastställa den framlagda resultaträkningen och balansräkningen samt koncernresultaträkningen och koncernbalansräkningen. Stämman beslutade vidare att disponera över bolagets resultat enligt den fastställda balansräkningen och att ingen utdelning lämnas för räkenskapsåret 2023. Stämman beslutade härutöver att ge ansvarsfrihet för styrelsen och verkställande direktören för räkenskapsåret 2023.
- Stämman beslutade att omvälja Stefan Vilhelmsson, Jörgen Beuchert, Frederik Cardel Falbe-Hansen och Philip August Lerche som ordinarie styrelseledamöter. Till styrelseordförande valdes Stefan Vilhelmsson. Vidare beslutade stämman att som revisor välja revisionsbolaget Moore Allegretto AB med auktoriserade revisorn Patrik Ekenberg som huvudansvarig revisor för tiden intill slutet av nästa årsstämma.
- Den 16 maj publicerade Fable Media Group sin Delårsrapport 1-2024. Under det första kvartalet 2024 uppgick nettoomsättningen till 21,8 miljoner kronor och EBITDA-resultatet till 15,0 miljoner kronor.

- Den 13 juni meddelade Fable Media Group att man förväntade sig ett rekordstarkt andra kvartal 2024. Intäkterna uppskattades att komma uppgå till cirka 26 till 29 miljoner kronor och EBITDA-resultat till cirka 19 till 21 miljoner kronor.

Väsentliga händelser efter periodens utgång

- Den 15 juli bekräftade Fable Media Group AB att det andra kvartalet 2024 var rekordstarkt med preliminära intäkter på cirka 27,5 till 28 miljoner kronor och ett preliminärt EBITDA-resultat på cirka 20,5 till 21 miljoner kronor. Bolaget meddelade vidare att intäkt- och resultatsiffrorna bygger på preliminära månadsbokslut och kan komma att justeras något. Till följd av den goda utvecklingen justerade Bolaget även upp värdet på den förväntade kvarvarande tilläggsköpeskillingen för dotterbolaget Fable Media ApS med 15 miljoner kronor.
- Den 24 juli meddelade Fable Media Group AB att man ingått en överenskommelse om återköp av ytterligare obligationer i sitt obligationslån med ISIN SE0010547422 till ett nominellt belopp om cirka 7,6 miljoner kronor. Likvidbeloppet uppgår till cirka 6,7 miljoner kronor och kommer belasta Bolagets kassa under det tredje kvartalet 2024. Återköpet görs till rabatterat pris och förväntas medföra en positiv effekt på finansnettot för det tredje kvartalet 2024 om cirka 2,1 miljoner kronor. Återköpet gjordes till ett pris om 88 % av nominellt belopp.



Utveckling i siffror under perioden

(Belopp inom parentes avser motsvarande period föregående år)

Koncernens nettoomsättning för det andra kvartalet 2024 ökade med 21 % till 27,6 MSEK (22,9 MSEK). Nettoomsättningen för kvarvarande verksamheter, dvs. exklusive det avvecklade Viistek Media, ökade med 28 %.

Rörelseresultatet före avskrivningar (EBITDA) ökade med 71 % till 20,7 MSEK (12,1 MSEK) och EBITDA-marginalen uppgick till 75 % (53 %).

Rörelseresultatet (EBIT) uppgick för det andra kvartalet 2024 till 4,6 MSEK (10,9 MSEK). Rörelseresultatet (EBIT) har belastats med en kostnad om 15,0 MSEK (0,0 MSEK) avseende en omvärdering av den förväntade tilläggsköpeskillingen till säljaren av Fable Media ApS.

Likviditet och finansiering

Den 30 juni 2024 uppgick Fable Media Groups banktillgodohavanden till 4,6 MSEK (8,8 MSEK).

Per den 30 juni 2024 uppgick Fable Media Groups obligationslån till ett totalt nominellt belopp, inklusive kapitaliserad ränta, om ca 122,6 MSEK (122,6 MSEK). Samtidigt hade Fable Media Group per samma datum köpt tillbaka obligationer till ett nominellt belopp, inklusive kapitaliserad ränta, om ca 53,4 MSEK (30,6 MSEK) och håller dessa för egen räkning.

Tilläggsköpeskilling

Förvärvet av Fable Media ApS inkluderar en tilläggsköpeskilling som motsvarar Fable Media ApS och dess dotterbolags resultat efter skatt under perioden 1 januari 2022 – 31 mars 2025. Tilläggsköpeskillingen finansieras främst genom den köpta verksamhetens genererade medel. För det andra kvartalet 2024 uppgår tilläggsköpeskillingen till cirka 11,5 MSEK (6,9 MSEK).

Till följd av den goda utvecklingen har värdet på skulden för den förväntade kvarvarande tilläggsköpeskillingen för dotterbolaget Fable Media ApS justerats upp med 15 miljoner kronor i koncernens räkenskaper för det andra kvartalet 2024.

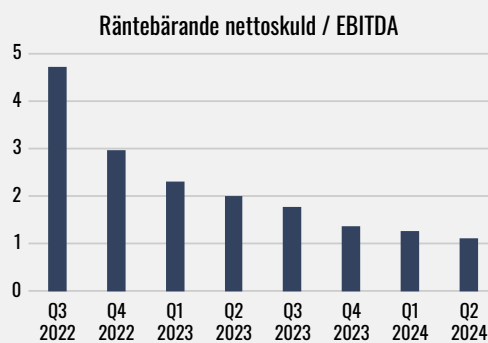
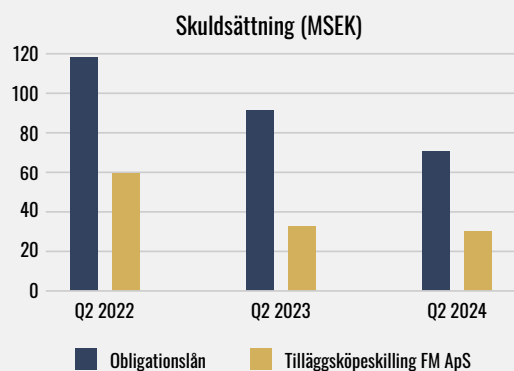
Per den 30 juni 2024 uppskattas den återstående oreglerade tilläggsköpeskillingen att uppgå till cirka 28,8 MSEK (33,3 MSEK).

Av- och nedskrivningar

Koncernens resultat för det andra kvartalet 2024 har belastats med 1,2 MSEK (1,2 MSEK) avseende av- och nedskrivningar av främst immateriella tillgångar.

Eget kapital och aktiekapital

Per den 30 juni 2024 uppgick koncernens egna kapital till 66,3 MSEK (48,1 MSEK). Soliditeten uppgick till 37 % (25 %). Moderbolagets egna kapital uppgick till 172,4 MSEK (165,8 MSEK).



(EBITDA avser rullande tolv månader)

Vidare hade bolaget aktiverade lånekostnader om ca 0,3 MSEK (1,4 MSEK), vilka skrivs av över obligationslånets återstående löptid. I balansräkningen redovisas obligationslånet som det totala nominella beloppet minskat med de återköpta obligationerna och de aktiverade lånekostnaderna, det vill säga till ett belopp om cirka 68,9 MSEK (90,6 MSEK).

Räntan på obligationslånet är 0 % till den 8 december 2024 och därefter 5 %. Obligationens förfalldag är den 8 december 2025.

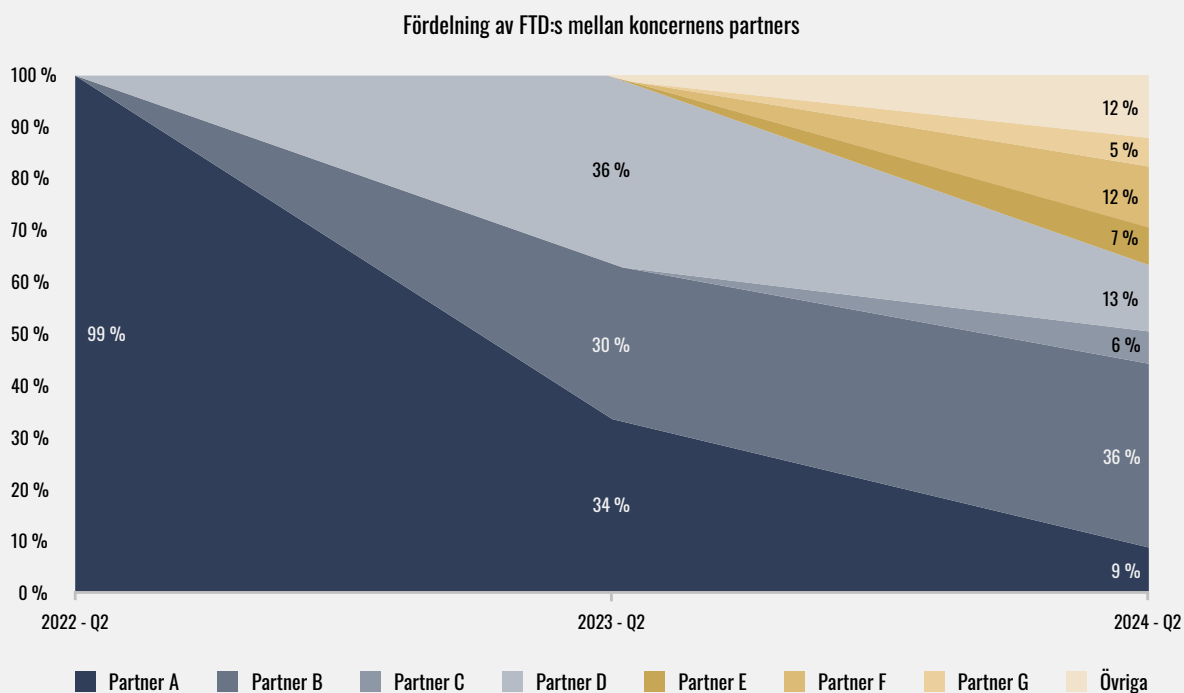
Aktien

Det finns ett aktieslag i Bolaget. Bolagets aktie är noterad på Spotlight Stock Market under tickern "FABLE". Per den 30 juni 2024 uppgick antalet aktier till 33 970 630 (33 970 630).

Genomsnittligt antal aktier under det andra kvartalet 2024 uppgick före och efter utspädning till 33 970 630 (33 970 630).



”En markant ökning av antalet partners under det senaste året stärker koncernen betydligt.”



Affärsmodell

Fable Media Groups affärsmodell består av att marknadsföra koncernens partners (kunder) online och i gengäld erhålla intäktsdelning (eng. ”revenue share”) för de spelare/slutanvändare man värvar till sina partners. Fokus ligger på marknadsföring av sportrelaterad vadslagning. Fable Media Groups partners utgörs till största delen av välkända spelbolag med en global marknadsspridning.

Fable Media Group driver trafik till sina partners främst via så kallad ”paid media”, dvs. man köper annonsutrymme online och placerar där sedan annonser för sina partners räkning. Koncernen får lönsamhet i sin affärsmodell genom att identifiera intressanta målgrupper av spelare och kostnadseffektivt marknadsföra sina partners mot dessa spelare.

Värvade spelare & partners

Sedan samgåendet mellan Fable Media ApS och Future Gaming Group har den sammanslagna koncernen under perioden 2022-Q2 till och med 2024-Q2 värvat över 150 000 nya deponerande spelare (eng. ”First Time Depositors” eller ”FTD:s”) till sina partners (kunder). Eftersom Fable Media Group i sin affärsmodell fokuserar på intäktsdelning med spelbolagen, där en spelare kan komma att generera betydande intäkter över tid, är det primära målet att leverera kvalitativa spelare snarare än många till antalet. Koncernen har av konkurrensskäl valt att inte särredovisa antalet värvade spelare på kvartalsbasis.

Den stora majoriteten av Fable Media Groups intäkter kommer från etablerade spelbolag, där en partner historiskt stått för en betydande del av intäkterna. Över tid har koncernen dock framgångsrikt diversifierat kundbasen. Detta illustreras i ovanstående graf, som visar den procentuella fördelningen över tid av antalet nya deponerande spelare (FTD:s) mellan koncernens största partners. Som framgår, har beroendet av enskilda partners minskat jämfört med tidigare, vilket sätter bolaget i en betydligt starkare position.



Helårsprognos

För helåret 2024 förväntar sig Fable Media Group en nettoomsättning på 97 till 105 miljoner kronor och ett EBITDA-resultat om 70 till 75 miljoner kronor, med en förväntad EBITDA-marginal på 70 till 74 procent. Prognosen bygger på utfallet hittills i år och förväntad utveckling under den resterande delen av året, med hänsyn tagen till vanliga säsongsvariationer och liknande.

Redovisnings- och värderingsprinciper

Fable Media Group AB (publ) tillämpar International Financial Reporting Standards (IFRS) sådana de antagits av EU. Denna delårsrapport har upprättats i enlighet med IAS 34 Delårsrapportering, årsredovisningslagen, och RFR 1 Kompletterande redovisningsregler för koncerner.

Moderbolagets redovisning är upprättad enligt Årsredovisningslagen och Rådet för finansiell rapporterings rekommendation RFR 2 Redovisning för Juridiska personer. Samma redovisningsprinciper som för koncernen tillämpas utom i de fall som anges under avsnittet "Moderbolagets redovisningsprinciper" i senast publicerade årsredovisning.

Omvänt förvärv

Den 31 mars 2022 förvärvade Fable Media Group AB (då under namnet Future Gaming Group International AB) Fable Media ApS och dess helägda dotterbolag Flip Media Ltd. Köpeskillingen uppgick till 178,8 MSEK inklusive beräknad tilläggsköpeskillning och finansierades delvis med nyemission av aktier

i Fable Media Group AB. I enlighet med IFRS 3, "Rörelseförvärv", har förvärvet klassificerats som ett omvänt förvärv. Det innebär att koncernredovisningen är upprättad av moderbolaget, Fable Media Group AB (juridisk förvärvare), men beskrivs i de finansiella rapporterna och noterna som en fortsättning på de finansiella rapporterna för dotterbolaget Fable Media ApS (redovisande förvärvare).

Väsentliga nyckeltal

EBITDA Rörelseresultat före av- och nedskrivningar samt exklusive omvärdering av tilläggsköpeskillning.

Framtida rapporttillfällen

Bolaget lämnar återkommande ekonomisk information enligt följande plan:

Delårsrapport 3-2024	14 november 2024
Bokslutskommuniké 2024	20 februari 2025

Avlämnande av delårsrapport

Stockholm, 2024-08-22

Fable Media Group AB (publ)

Styrelsen

Denna rapport har ej varit föremål för översiktlig granskning av Bolagets revisor.

För ytterligare information:

Fable Media Group AB
Alexander Pettersson, VD
alexander@fablemedia.se



Koncernens resultaträkning

BELOPP I TUSEN KRONOR (TSEK)	2024-04-01 2024-06-30	2023-04-01 2023-06-30	2024-01-01 2024-06-30	2023-01-01 2023-06-30	2023-01-01 2023-12-31
Nettoomsättning	27 589	22 892	49 401	43 355	83 498
Övriga rörelseintäkter	180	265	390	294	435
	27 770	23 157	49 791	43 649	83 933
Direkta kostnader	-3 059	-6 877	-6 658	-11 264	-19 875
Övriga externa kostnader	-2 254	-1 608	-4 597	-3 256	-6 001
Personalkostnader	-1 475	-2 356	-2 379	-4 788	-8 040
Avskrivningar och nedskrivningar	-1 161	-1 153	-2 297	-2 313	-4 615
Omvärdering tilläggsköpeskillning	-15 000	–	-15 000	–	-10 000
Övriga rörelsekostnader	-256	-216	-419	-276	-825
Rörelseresultat	4 564	10 948	18 441	21 752	34 577
EBITDA	20 725	12 100	35 738	24 065	49 191
Ränteintäkter och liknande resultatposter	15	4	19	5	137
Räntekostnader och liknande resultatposter	-27	-21	-50	-29	-214
Övriga finansiella resultatposter	-33	699	-768	5 302	7 026
Finansnetto	-46	683	-800	5 278	6 949
Resultat före skatt	4 518	11 630	17 641	27 030	41 526
Skatt	-4 288	-2 081	-7 363	-4 634	-10 388
Periodens resultat	230	9 549	10 279	22 397	31 138
Resultat per aktie före utspädning, SEK	0,01	0,28	0,30	0,66	0,92
Resultat per aktie efter utspädning, SEK	0,01	0,28	0,30	0,66	0,92

Koncernens rapport över totalresultat

BELOPP I TUSEN KRONOR (TSEK)	2024-04-01 2024-06-30	2023-04-01 2023-06-30	2024-01-01 2024-06-30	2023-01-01 2023-06-30	2023-01-01 2023-12-31
Periodens resultat	230	9 549	10 279	22 397	31 138
Övrigt totalresultat					
<i>Poster som senare kan återföras i resultaträkningen;</i>					
Valutakursdifferenser från omräkning av utländska dotterbolag	-778	344	-172	558	-79
Periodens totalresultat	-548	9 894	10 107	22 955	31 059



Koncernens rapport över finansiell ställning

BELOPP I TUSEN KRONOR (TSEK)	2024-06-30	2023-06-30	2023-12-31
TILLGÅNGAR			
Anläggningstillgångar			
Goodwill	160 808	160 808	160 808
Licenser, patent och liknande rättigheter	2 026	6 752	4 116
Depositioner	608	545	523
Inventarier	8	33	19
Summa anläggningstillgångar	163 450	168 139	165 467
Omsättningstillgångar			
Kundfordringar	7 777	7 826	6 520
Aktuella skattefordringar	116	605	105
Övriga fordringar	1 240	890	1 637
Förutbetalda kostnader och upplupna intäkter	4 076	3 129	3 915
Summa omsättningstillgångar	13 209	12 450	12 177
Likvida medel	4 555	8 838	4 806
SUMMA TILLGÅNGAR	181 214	189 426	182 451
EGET KAPITAL OCH SKULDER			
Eget kapital			
Aktiekapital	143 115	143 115	143 115
Balanserat resultat	-88 871	-120 009	-120 009
Valutakursdifferenser	1 742	2 551	1 914
Årets resultat	10 279	22 397	31 138
Summa eget kapital	66 264	48 053	56 157
SKULDER			
Långfristiga skulder			
Skulder från kreditinstitut	68 880	90 571	68 782
Övriga långfristiga skulder	–	15 121	11 697
Summa långfristiga skulder	68 880	105 692	80 479
Kortfristiga skulder			
Leverantörsskulder	4 513	4 401	4 452
Aktuella skatteskulder	8 575	10 852	8 127
Övriga kortfristiga skulder	32 567	19 699	32 675
Upplupna kostnader och förutbetalda intäkter	414	729	560
Summa kortfristiga skulder	46 069	35 681	45 815
SUMMA SKULDER OCH EGET KAPITAL	181 214	189 426	182 451



Koncernens rapport över förändringar i eget kapital

BELOPP I TUSEN KRONOR (TSEK)	AKTIEKAPITAL	ÖVRIGT TILLSKJUTET KAPITAL	RESERVER	BALANSERAT RESULTAT INKL. ÅRETS RESULTAT	SUMMA
Eget kapital vid årets ingång	143 115	-	1 914	-88 871	56 157
Periodens resultat				10 279	10 279
Övrigt totalresultat					-
Valutakursdifferenser			-172		-172
Eget kapital 2024-06-30	143 115	-	1 742	-78 593	66 264



Koncernens rapport över kassaflödesanalys

BELOPP I TUSEN KRONOR (TSEK)	2024-04-01 2024-06-30	2023-04-01 2023-06-30	2024-01-01 2024-06-30	2023-01-01 2023-06-30	2023-01-01 2023-12-31
Kassaflöde från den löpande verksamheten					
Kassaflöde från den löpande verksamheten före förändring av rörelsekapital	18 672	12 259	28 628	23 293	40 961
Ökning/minskning kundfordringar	-1 284	-1 237	-1 079	-2 255	-1 478
Ökning/minskning övriga kortfristiga fordringar	-524	1 660	287	584	-1 025
Ökning/minskning leverantörsskulder	325	657	-51	17	352
Ökning/minskning övriga kortfristiga skulder	-2 007	336	102	197	938
Kassaflöde från den löpande verksamheten	15 183	13 675	27 889	21 837	39 748
Kassaflöde från investeringsverksamheten					
Förvärv av dotterföretag, efter avdrag för förvärvade likvida medel	-10 398	-11 547	-22 055	-17 551	-27 248
Investeringar finansiella anläggningstillgångar	-73	-50	-73	-50	-62
Kassaflöde från investeringsverksamheten	-10 471	-11 597	-22 128	-17 602	-27 309
Kassaflöde från finansieringsverksamheten					
Förändring av checkräkningskredit	-	-46	-	-46	-46
Amortering av lån och transaktionskostnader	-6 086	-4 425	-6 086	-13 185	-25 284
Kassaflöde från finansieringsverksamheten	-6 086	-4 470	-6 086	-13 231	-25 331
Periodens kassaflöde	-1 375	-2 393	-325	-8 995	-12 892
Avstämning av förändring i likvida medel					
Likvida medel vid periodens början	5 968	11 118	4 806	17 576	17 576
Kursdifferens i likvida medel	-38	113	74	256	122
Likvida medel vid periodens slut	4 555	8 838	4 555	8 838	4 806
Förändring av likvida medel	-1 413	-2 280	-252	-8 739	-12 770



Resultaträkning moderbolaget FMG AB

BELOPP I TUSEN KRONOR (TSEK)	2024-04-01 2024-06-30	2023-04-01 2023-06-30	2024-01-01 2024-06-30	2023-01-01 2023-06-30	2023-01-01 2023-12-31
Nettoomsättning	600	600	1 200	1 200	2 400
Övriga rörelseintäkter	1	–	1	2	2
Övriga externa kostnader	-904	-1 069	-1 819	-1 905	-3 458
Personalkostnader	-245	-292	-502	-608	-1 021
Övriga rörelsekostnader	-9	-12	-17	-19	-40
Rörelseresultat	-557	-774	-1 138	-1 330	-2 118
Resultat från andelar i koncernföretag	–	13 970	–	30 041	23 741
Övriga finansiella intäkter och kostnader	-23	272	-1 002	4 902	6 999
Ränteintäkter och liknande poster	–	–	–	–	–
Räntekostnader och liknande poster	–	–	–	-12	-12
Finansnetto	-23	14 242	-1 002	34 930	30 728
Resultat efter finansiella poster	-580	13 468	-2 140	33 600	28 611
Bokslutsdispositioner	–	–	–	–	15 200
Skatt	–	–	–	–	-1 482
Årets resultat och totalresultat	-580	13 468	-2 140	33 600	42 329



Balansräkning moderbolaget FMG AB

BELOPP I TUSEN KRONOR (TSEK)	2024-06-30	2023-06-30	2023-12-31
TILLGÅNGAR			
Finansiella anläggningstillgångar			
Andelar i koncernföretag	307 167	288 467	292 167
Summa anläggningstillgångar	307 167	288 467	292 167
Omsättningstillgångar			
Fordringar hos koncernföretag	596	2 608	782
Aktuella skattefordringar	0	23	–
Övriga fordringar	17	11	108
Förutbetalda kostnader och upplupna intäkter	130	169	187
Summa omsättningstillgångar	743	2 812	1 078
Kassa och bank	131	467	477
SUMMA TILLGÅNGAR	308 041	291 745	293 722
EGET KAPITAL OCH SKULDER			
Bundet eget kapital			
Aktiekapital	143 115	143 115	143 115
Uppskrivningsfond	42 000	42 000	42 000
	185 115	185 115	185 115
Fritt eget kapital			
Överkursfond	150 778	150 778	150 778
Balanserat resultat	-161 365	-203 694	-203 694
Årets resultat	-2 140	33 600	42 329
	-12 726	-19 315	-10 587
Summa eget kapital	172 388	165 800	174 528
Långfristiga skulder			
Obligationslån	68 880	90 571	68 782
Övriga långfristiga skulder	–	15 121	11 697
Summa långfristiga skulder	68 880	105 692	80 479
Kortfristiga skulder			
Leverantörsskulder	205	181	186
Skulder till koncernbolag	36 003	1 412	7 155
Aktuella skatteskulder	1 482	–	1 482
Övriga kortfristiga skulder	28 831	18 198	29 507
Upplupna kostnader och förutbetalda intäkter	251	462	386
Summa kortfristiga skulder	66 772	20 253	38 715
SUMMA SKULDER OCH EGET KAPITAL	308 041	291 745	293 722



Moderbolagets egna kapital i sammandrag

BELOPP I TUSEN KRONOR (TSEK)	2024-06-30	2023-06-30	2023-12-31
Ingående eget kapital	174 528	132 199	132 199
Periodens resultat	-2 140	33 600	42 329
Utgående eget kapital	172 388	165 800	174 528





FABLE MEDIA