



Bokslutskommuniké – 2017

**Future Gaming Group International AB
556706-8720**

Positivt EBITDA i fjärde kvartalet

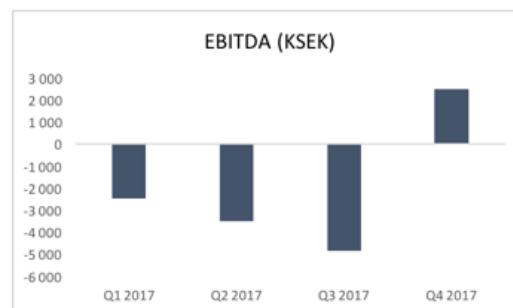
Fjärde kvartalet 2017

- Periodens nettoomsättning ökade med 418 % och uppgick till KSEK 9 144 (KSEK 1 766)
- EBITDA vände till ett positivt belopp och uppgick till KSEK 2 504 (KSEK -1 321)
- Periodens rörelseresultat uppgick till KSEK -1 714 (KSEK -2 684)
- Periodens resultat efter skatt: KSEK -3 841 (KSEK -2 767)
- Resultat per aktie före och efter utspädning*: SEK -0,01 (SEK -0,02)

Helåret 2017

- Periodens nettoomsättning ökade med 144 % och uppgick till KSEK 15 732 (KSEK 6 444)
- EBITDA: KSEK -6 044 (KSEK -3 758)
- Periodens rörelseresultat KSEK -13 448 (KSEK -5 632)
- Periodens resultat efter skatt: KSEK -15 673 (KSEK -5 720)
- Resultat per aktie före och efter utspädning*: SEK -0,05 (SEK -0,06)

*Resultat per aktie: Periodens resultat dividerat med vägt genomsnittligt antal aktier. Då nyckeltalet är negativt har utspädningseffekter ej beaktats.



VD har ordet

2017 – Året som helhet

2017 var ett mycket händelserikt och intressant år för oss på Future Gaming Group (FGG). Vi har genomfört den transformation som jag som ny VD beslutade om tillsammans med styrelsen i början av året. Idag är FGG ett helt annat bolag, ett bolag i tillväxt och med starkt kassaflöde. FGG avslutade året med att första gången på väldigt länge uppvisa ett positivt EBITDA-resultatet för ett kvartal. Orsaken till bolagets positiva utveckling är naturligtvis de förvärv som genomfördes under tredje och slutet av fjärde kvartalet. Phase One tillträdde i september och från och med den 21 december 2017 ingår även Viistek Media och Unlimited Media i gruppen. Förvärven har under det fjärde kvartalet bidragit med ett positivt resultat om 5,6 MSEK.

För ett år sedan var FGG, då Playhippo, en rad mindre operatörsbränds med relativt låg omsättning och ett negativt resultat vilket fortfarande tynger våra siffror tillsammans med avskrivningar. Under början av året beslutade vi om ett förändrat fokus för bolaget som syftade till att göra FGG till ett kassaflödespositivt bolag.

På kort tid identifierar vi tre intressanta förvärv och efter sommaren så började arbetet med att säkerställa finansieringen för att kunna genomföra dem. Vi genomförde en riktad emission tidigt under hösten och stänger första förvärvet, Phase One, i september. Därefter gick vi vidare med den obligationsfinansiering som vi kommunicerade till marknaden att vi skulle genomföra. Under en turbulent tid på obligationsmarknaden så lyckas vi med att säkra en obligation med en total ram på 200 MSEK och med en årlig räntekostnad på 9,75 %. För ett bolag av FGG's storlek så ser jag denna finansiering som mycket lyckad och värdeskapande. Den möjliggör goda tillväxtpotentialer för oss framöver.

Som VD är jag nöjd och stolt över vad vi som organisation har åstadkommit under den här tiden. Vi har hela tiden varit transparenta med vår strategi och vi har levererat på det vi har sagt att vi ska göra. Vi vill vara en organisation som levererar det vi lovar.

Styrelse och ledningen jobbade under slutet av 2017 intensivt med att komma i mål med de återstående två förvärven och det var med stor tillförsikt och förväntan som vi tillträdde dem den 21 december. Från och med då är vi det nya FGG och vi ser fram emot 2018 då vi kommer kunna ge färg till den nya gruppen och leverera det vi säger att vi ska.

Utveckling & Strategi

Efter att vi säkerställde finansieringen och möjliggjorde förvärven har arbetet pågått med att integrera de förvärvade verksamheterna i gruppen och med att utvinna och säkerställa de synergier som vi identifierat.

Arbetet med integrationen har fortlöpt helt enligt plan och de nya enheterna inom gruppen levererar i linje med våra förväntningar. Vi har letat efter nyckelkompetens för att säkerställa att vi får ut maximalt av de synergier som vi räknar med. Under januari månad anställde vi en Head of Marketing som jobbar på en strategisk position inom bolaget och som fungerar som en länk mellan Phase One, Viistek och operatörsverksamheten. FGG är fortfarande i början av synergiarbetet men vi har redan börjat se positiva operationella resultat där det under sommarens fotbolls-VM kommer börja att ge full utväxling. När vi genomförde förvärven så gjorde vi det mycket för att vi såg en utvecklingspotential i varje verksamhet som sådan men också naturligtvis för att vi tror att de tillsammans har än starkare potential. Vi är övertygade om att vi kommer att få bevis för att den strategi vi arbetar efter kommer att ge resultat och skapa de aktieägarvärden man ska förvänta sig som ägare i FGG.

Vi fortsätter att analysera strategiska förvärv. Vårt primära fokus är att fortsätta bygga FGG som den ledande affiliateaktören inom paid media och vi har idag en mycket intressant pipeline av potentiella förvärv som skulle kunna komplettera dagens verksamhet på ett fint vis.

I samband med vår ordinarie bolagsstämma, vilken är planerad att hållas den 7 maj, kommer vi att slutföra utdelningen av dotterbolaget i vilken den gamla operatörsverksamheten ligger. Allt är iordningställt för att då genomföra en sakutdelning av hela verksamheten till aktieägarna. Det har tagit något längre tid än vad vi hoppades på när vi i höstas beslutade oss för det men nu återstår endast bolagsstämman för att komma i mål även med den delen.

Ambition & Vision

FGG har etablerat en finansiell ambition på medellång sikt som vi har valt att benämna 40/30. Visionen är att 2021 ha en +40 % EBITDA-marginal och genom förvärv och organisk tillväxt har vi som mål om att då

kunna uppvisa en 30 % årlig tillväxt. Allt i skenet av vår strategiska vision om att skapa den ledande affiliateaktören inom paid media med ett stark fokus på reglerade marknader.

Start av 2018 och tankar om helåret 2018

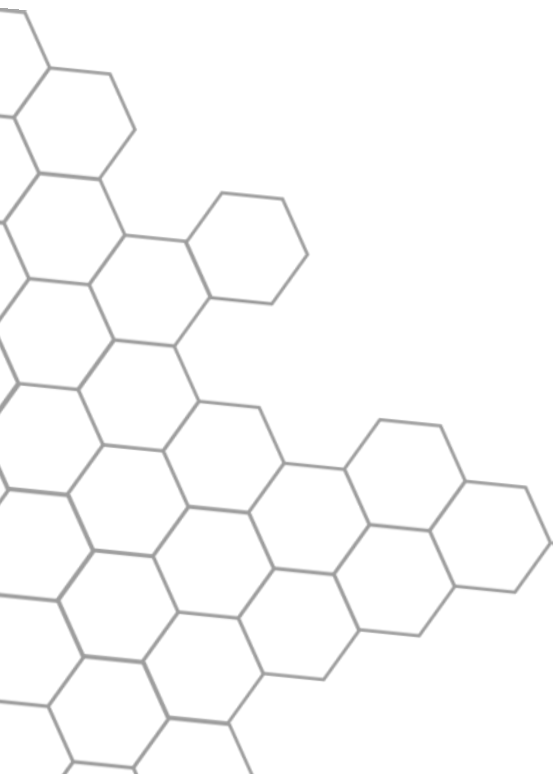
För att kunna leverera på våra långsiktiga finansiella målsättningar gör vi under Q1-inledande Q2 stora investeringar i våra nyförvärvade verksamheter. I operatörsverksamheten investeras det i reaktiveringskampanjer och marknadsföring. I affiliateverksamheterna investerar vi i att öka volymerna i de spelarstockar vi har hos våra operatörspartners, framför allt för att kapitalisera optimalt på sommarens stora händelse, fotbolls-VM i Ryssland. Q1 och speciellt januari månad är traditionellt en relativt svag period för branschen. Även om vi är i inledningen av vårt arbete med den nya gruppen och ser framför oss hur vi utvecklas succesivt under hela året så har året startat i enlighet med våra initiala bedömningar och vi ser en positiv omsättningstrend.

För att förbereda oss för framtida behov kommer vi från och med Q1-rapporten att använda oss av IFRS som redovisningsstandard.

Vi har valt att ej lämna en prognos för 2018 då vi fortfarande bedömer att verksamheten är i en så pass expansiv fas och att vi bara är i början av vårt arbete med att utvinna de synergier vi identifierat. Vi identifierade förvärven i faser då vi såg stor utvecklingspotential för dem och nu kan vi genomföra våra planer.

Björn Mannerqvist

Verkställande direktör



Verksamheten

Future Gaming Group International AB (publ) är ett på Aktietorget noterat bolag verksamt inom spelsektorn. Bolagets affärsidé är att investera i och utveckla produkter för casino & lotterispel på Internet. FGG-koncernen äger och driver genom dotterbolag idag bl.a. sajterna www.sverigekronan.com, www.suomivegas.com samt affiliateverksamhet i dotterbolaget Phase One Performance och Viistek Media.

Väsentliga händelser under fjärde kvartalet

- I oktober 2017 meddelade Future Gaming Group att Bolaget ingått två Letter of Intent gällande förvärv av internationella affiliateverksamheter.
- Styrelsen i Future Gaming Group beslutade den 19 oktober att undersöka möjligheterna att flytta befintlig operatörverksamhet (Playhippo.com, Happybingo.com, VipStakes.com etc.) till ett separat dotterbolag för att därefter lämna förslag om sakutdelning av hela eller delar av det nya dotterbolaget (operatörverksamheten) till befintliga aktieägare.
- Future Gaming Group signerade den 10 november ett aktieöverlåtelseavtal med Viistek Media avseende förvärv av samtliga aktier i bolaget. Total finansiering för ovan förvärv uppgår till cirka 130 MSEK varav 90 MSEK kommer betalas kontant på transaktionsdagen och resterande del av köpeskillingen består av earn-out som baserar sig på att förvärvade enheter uppvisar en positiv resultatutveckling under de närmaste 6–12 månaderna efter tillträde.
- Future Gaming Group meddelade den 10 november att Bolaget tillsammans med en svensk investmentbank inlett en obligationsfinansieringsprocess med mål att ta in 140 MSEK för finansiering av två förvärv. FGG uppdaterade den 22 november 2017 marknaden att eventuella obligationsinvestorer kommer att presenteras med förslaget om en obligation om minimum 140 MSEK med möjligheten att utöka utrymmet under obligationen till maximalt 300 MSEK.
- Future Gaming Group meddelade den 30 november att Bolaget säkrat finansieringen av de två förvärven genom en lyckad genomförd obligationsfinansieringsprocess om 140 MSEK under ett totalt ramverk om 200 MSEK. Obligationen, med förfallodag i december 2020, kommer löpa med en fast ränta om 9,75% med halvårsvis räntebetalning. Obligationen kommer att noteras på Nasdaq Stockholm First North inom ett år från emissionsdagen.
- Future Gaming Group meddelade den 20 december 2017 att Bolaget tillträtt förvärven av estniska affiliateverksamheten Viistek Media och maltesiska Unlimited Media, vilket driver och marknadsför siterna Suomivegas.com & Sverigekronan. Verksamheterna, för vilka FGG betalar 90 MSEK i initial köpeskillning och ytterligare 38 MSEK i möjlig villkorad tilläggsköpeskillning, kommer att konsolideras in i bolagets siffror från och med den 21 december 2017 och kommer få full effekt under första kvartalet 2018.



Väsentliga händelser efter periodens utgång

- Future Gaming Group meddelade den 23 februari 2018 att ett Letter of Intent avseende ett potentiellt förvärv av en internationell Ad-network aktör ingåtts.

Utveckling i siffror under perioden

Försäljning och resultat under fjärde kvartalet 2017

Koncernens intäkter uppgick under perioden till KSEK 9 144 (KSEK 1 766) med ett rörelseresultat om KSEK - 1 714 (KSEK -2 684).

Proforma 2017

Den nya gruppen, inklusive årets förvärv men exklusive planerade avyttringar, hade för helåret 2017 proformaintäkter om MSEK 76 (MSEK 90) och en proforma-EBITDA om MSEK 24 (MSEK 35)

Nedgången i proformaresultatet för helåret förklaras främst av att Viitek Media i början av 2017 stängde sin verksamhet i Australien, vilken var deras i särklass största. Det tog dem några månader att hitta tillbaka till bra intäkter och det var under den perioden vi lyckades identifiera deras potential och inledde våra diskussioner med dem. Vidare var det först när finansieringsprocessen stängdes och säkerställdes att förvärvet kunde slutföras som full aktivitetsgrad kunde återupptagas i Unlimited Media:s operatörsverksamheter Sverigekronan och SuomiVegas. Sedan slutet av december ser vi växande aktivitet och positiv omsättningstrend i jämförelse med proforma-perioden.

Likviditet och finansiering

Den 31 december 2017 uppgick Future Gaming Groups banktillgodohavanden till KSEK 40 651 (KSEK 2 656). Bolaget saknade per den 31 december 2017 checkräkningskredit och per den 31 december 2017 hade Bolaget räntebärande skulder om KSEK 140 000 (KSEK 2 730).

Den 30 november meddelades att Bolaget säkrat finansieringen av de två förvärven genom en lyckad genomförd obligationsfinansieringsprocess om MSEK 140 under ett totalt ramverk om MSEK 200. Obligationen, med förfallodag i december 2020, löper med en fast ränta om 9,75% med halvårsvis räntebetalning. Obligationen kommer att noteras på Nasdaq Stockholm First North inom ett år från emissionsdagen.

Avskrivningar

Fjärde kvartalets resultat har belastats med KSEK -4 218 (KSEK -1 363) i avskrivningar som i huvudsak avser goodwill. Motsvarande siffra för helåret är KSEK -7 404 (KSEK -1 874).

Eget kapital, aktiekapital och antal aktier

Per den 31 december 2017 uppgick FGG-koncernens egna kapital till KSEK 51 245 (KSEK 8 671) varav KSEK 18 137 (KSEK 5 851) utgjordes av aktiekapital. Soliditeten uppgick till 19,1 % (29,4%). Nyemissionen som genomfördes under oktober 2017 ökade antalet aktier med 11 692 308

till totalt 594 977 617 st. och tillförde Bolaget kontant KSEK 1 520.

Aktien

Det finns ett aktieslag i Bolaget. Bolagets aktie är noterad på AktieTorget under tickern "FGG". Per den 31 december 2017 uppgick antalet aktier till 594 977 617 (188 988 116).

Vid den extra bolagsstämma som hölls den 18 december 2017 beslutades att godkänna styrelsens förslag till emission av teckningsoptioner. Teckningsberättigad är personer som tilldelats nyemitterade obligationer i bolaget. Tecknarna ska förvärva teckningsoptionerna vederlagsfritt. Innehavare av teckningsoption äger rätt att under perioden från och med den 1 januari 2019 till och med den 31 december 2019 för en teckningsoption teckna en ny aktie i bolaget för en teckningskurs om 0,22 kronor.

Vid fullt utnyttjande av teckningsoptionerna kommer aktiekapitalet att öka med ca 5 819 601 SEK till totalt ca 15 117 600 SEK genom utgivande av 190 909 040 aktier, totala antalet aktier blir då 785 886 657 stycken.

Antal aktier

	2017-10-01	2016-10-01	2017-01-01	2016-01-01
Belopp i tusen kronor (TSEK) där inte annat anges	2017-12-31	2016-12-31	2017-12-31	2016-12-31
Totalt antal utestående aktier, st	594 977 617	188 988 116	594 977 617	188 988 116
Totalt antal aktier efter utspädning, st	785 886 657	188 988 116	785 886 657	188 988 116
Vägt genomsnittligt antal aktier, st	594 723 436	128 988 116	327 199 092	97 426 472
Vägt genomsnittligt antal aktier efter utspädning, st	621 699 714	128 988 116	333 998 592	97 426 472

Förslag till disposition av Future Gaming Groups resultat

Styrelsen och verkställande direktören föreslår att ingen utdelning lämnas för räkenskapsåret 2017-01-01 – 2017-12-31.

Årsstämma och årsredovisningens tillgänglighet

Årsstämma kommer att hållas i Stockholm den 7 maj 2018. Årsredovisningen kommer att finnas tillgänglig för nedladdning på Bolagets hemsida senast från och med den 16 april 2018.

Redovisningsprinciper

Bokslutskommunikén har upprättats i enlighet med årsredovisningslagen. Tillämpade redovisningsprinciper följer BFNAR 2012:1 (K3) och överensstämmer med de som angavs i Årsredovisningen för räkenskapsåret 2016. Denna rapport har ej varit föremål för granskning av Bolagets revisor.

Styrelsen har beslutat att från och med delårsrapporten avseende första kvartalet 2018 använda IFRS som redovisningsprincip.

Framtida rapporttillfällen

Bolaget lämnar återkommande ekonomisk information enligt följande plan:

Delårsrapport 1, 2018	25 maj 2018
Halvårsrapport, 2018	24 augusti 2018
Delårsrapport 3, 2018	22 november 2018

Avlämnande av bokslutskommuniké

Stockholm, 2018-02-23

Future Gaming Group International AB (publ)

Styrelsen

För ytterligare information:

Future Gaming Group International AB

Björn Mannerqvist, verkställande direktör

info@futuregaminggroup.com

<https://futuregaminggroup.com>

Denna information är sådan information som Future Gaming Group International AB (publ) är skyldigt att offentliggöra enligt EU:s marknadsmissbruksförordning. Informationen lämnades, genom ovanstående kontaktpersons försorg, för offentliggörande den 23 februari 2017.

Koncernens resultaträkningar

Belopp i tusen kronor (TSEK)	2017-10-01	2016-10-01	2017-01-01	2016-01-01
	2017-12-31	2016-12-31	2017-12-31	2016-12-31
Nettoomsättning	9 144	1 766	15 732	6 444
Övriga rörelseintäkter	–	11	–	11
Övriga externa kostnader	-5 831	-2 922	-19 887	-9 564
Personalkostnader	-809	-176	-1 889	-649
Avskrivningar och nedskrivningar	-4 218	-1 363	-7 404	-1 874
Övriga rörelsekostnader	–	–	–	–
Rörelseresultat	-1 714	-2 684	-13 448	-5 632
Finansiella intäkter	10	–	10	–
Finansiella kostnader	-1 138	-83	-1 236	-88
Resultat före skatt	-2 841	-2 767	-14 673	-5 720
Skatt	-1 000	–	-1 000	–
Periodens resultat	-3 841	-2 767	-15 673	-5 720
Resultat per aktie				
Resultat per aktie före och efter utspädning, SEK	-0,01	-0,02	-0,05	-0,06

Koncernens balansräkningar i sammandrag

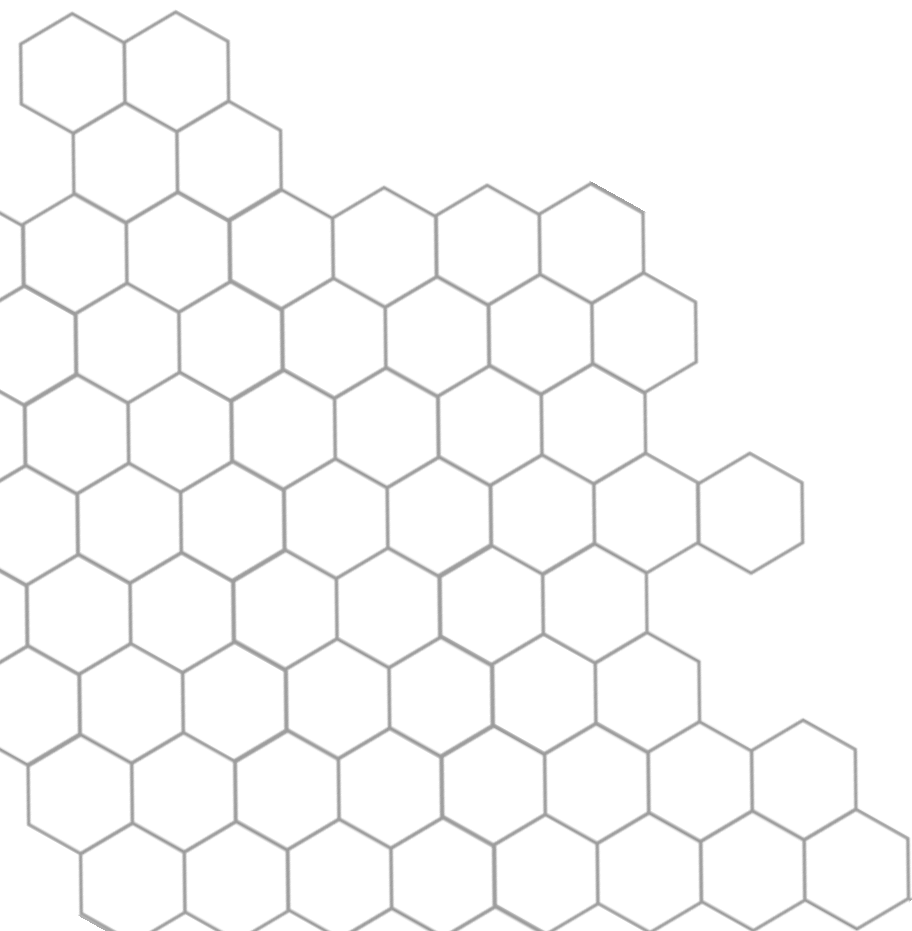
Belopp i tusen kronor (TSEK)	2017-12-31	2016-12-31
TILLGÅNGAR		
Goodwill	213 132	25 199
Övriga immateriella tillgångar	400	480
Långfristiga fordringar	3 000	–
Summa anläggningstillgångar	216 532	25 679
Omsättningstillgångar		
Kundfordringar	9 819	
Kortfristiga fordringar	1 296	1 185
Likvida medel	40 651	2 656
Summa omsättningstillgångar	51 766	3 841
SUMMA TILLGÅNGAR	268 298	29 520

EGET KAPITAL OCH SKULDER

Belopp i tusen kronor (TSEK)	2017-12-31	2016-12-31
Eget kapital	51 245	8 671
Långfristiga skulder	133 633	14 308
Kortfristiga skulder		
Leverantörsskulder	5 181	2 454
Övriga kortfristiga skulder	78 239	4 087
Kortfristiga skulder	82 420	6 541
SUMMA SKULDER OCH EGET KAPITAL	268 298	29 520

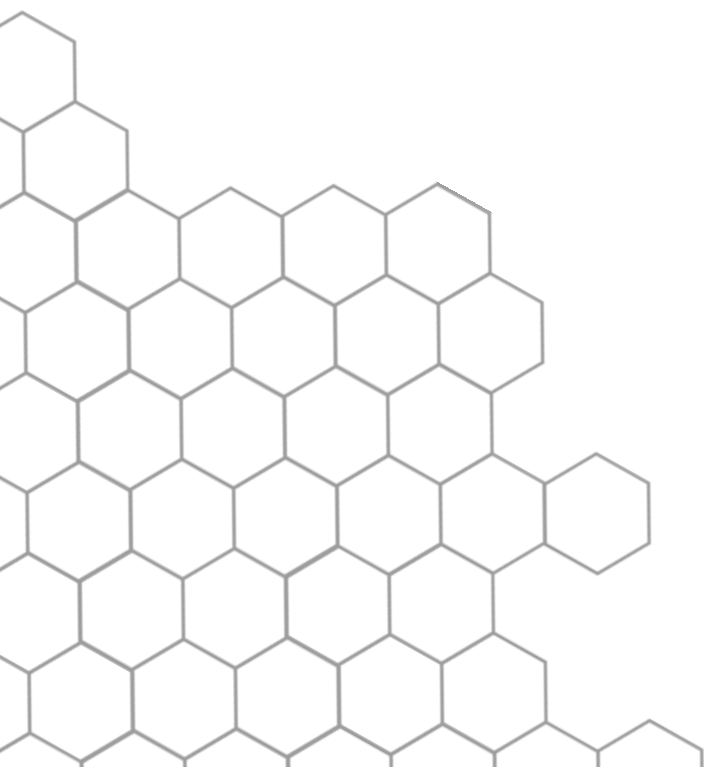
Koncernens förändringar i eget kapital

Belopp i tusen kronor (TSEK)	2017-12-31	2016-12-31
Ingående eget kapital	8 671	-713
Periodens resultat	-15 673	-5 720
Omräkningsdifferenser	-768	104
Nyemission	62 290	15 000
Emissionskostnader	-3 276	–
Utgående eget kapital	51 245	8 671
Hänförligt till:		
Moderbolagets aktieägare	51 245	8 671
Totalt eget kapital	51 245	8 671



Koncernens kassaflödesanalys

Belopp i tusen kronor (TSEK)	2017-10-01	2016-10-01	2017-01-01	2016-01-01
	2017-12-31	2016-12-31	2017-12-31	2016-12-31
Kassaflöde från den löpande verksamheten före förändring av rörelsekapital	1 921	-1 277	-3 294	-3 714
Förändringar i rörelsekapital	-2 167	492	-3 211	1 186
Kassaflöde från den löpande verksamheten	-245	-785	-6 505	-2 528
Kassaflöde från investeringsverksamheten	-103 522	2 057	-133 522	2 057
Kassaflöde från finansieringsverksamheten	134 756	1 077	178 039	3 077
Periodens kassaflöde	30 989	2 349	38 013	2 606
Likvida medel vid periodens början	9 680	292	2 656	30
Kursdifferens i likvida medel	-18	15	-18	20
Likvida medel vid periodens slut	40 651	2 656	40 651	2 656



Moderbolagets resultaträkningar

Belopp i tusen kronor (TSEK)	2017-10-01	2016-10-01	2017-01-01	2016-01-01
	2017-12-31	2016-12-31	2017-12-31	2016-12-31
Nettoomsättning	90	80	90	80
Övriga externa kostnader	-1 397	-580	-3 842	-1 834
Personalkostnader	-759	-176	-1 838	-649
Av- och nedskrivningar	-20	–	-80	–
Rörelseresultat	-2 086	-676	-5 671	-2 403
Resultat från andelar i koncernföretag	–	-11 771		-11 771
Ränteintäkter	10	–	10	–
Räntekostnader och liknande poster	-1 099	-85	-1 165	-85
Resultat efter finansiella poster	-3 174	-12 532	-6 826	-14 259
Skatt	–	–	–	–
Resultat efter skatt	-3 174	-12 532	-6 826	-14 259

Moderbolagets balansräkningar i sammandrag

Belopp i tusen kronor (TSEK)	2017-12-31	2016-12-31
TILLGÅNGAR		
Anläggningstillgångar	230 957	25 480
Omsättningstillgångar	14 221	638
Kassa och bank	35 013	253
SUMMA TILLGÅNGAR	280 190	26 371
Belopp i tusen kronor (kr)	2017-12-31	2016-12-31
EGET KAPITAL OCH SKULDER		
Eget kapital	64 164	11 975
Långfristiga skulder	132 008	12 730
Kortfristiga skulder	84 018	1 666
SUMMA SKULDER OCH EGET KAPITAL	280 190	26 371

Moderbolagets egna kapital i sammandrag

Belopp i tusen kronor (TSEK)	2017-12-31	2016-12-31
Ingående eget kapital	11 975	11 234
Periodens resultat	-6 826	-14 259
Nyemission	62 290	15 000
Emissionskostnader	-3 276	–
Utgående eget kapital	64 164	11 975

