



FUTURE
GAMING
GROUP

April - Juni 2017:

- Periodens nettoomsättning för koncernen uppgick till KSEK 2 183 (f å KSEK 1 395)
- Periodens rörelseresultat för koncernen uppgick till KSEK -3 487 (f å KSEK -557)
- Periodens resultat för koncernen uppgick till KSEK -3 515 (f å KSEK -557)
- Resultat per aktie koncern: SEK -0,03 (f å SEK -0,01)
- EBITDA för koncernen uppgick till KSEK -3 515 (f å KSEK -557)

Januari - Juni 2017:

- Periodens nettoomsättning för koncernen uppgick till KSEK 3 383 (f å KSEK 3 054)
- Periodens rörelseresultat för koncernen uppgick till KSEK -5 909 (f å KSEK -3 009)
- Periodens resultat för koncernen uppgick till KSEK -5 998 (f å KSEK -3 012)
- Resultat per aktie koncern: SEK -0,03 (f å SEK -0,05)
- EBITDA för koncernen uppgick till KSEK -5 998 (f å KSEK -3 012)

VD-kommentar

Det andra kvartalet 2017 har fortsatt som ett transformeringskvartal för Future Gaming Group. Det har varit fortsatt starkt fokus på förvandlingen av FGG men vi har redan börjat se resultat av vårt arbete dels inom befintlig verksamhet, omsättningen ökade med 56% i Q2, men primärt inom vår pipeline av förvärv. Fokuseringen på att knyta till sig starka förvärv gav resultat vilket ledde till två avtalade förvärv direkt efter kvartalets utgång. Utöver dessa förvärv för FGG idag ytterligare diskussioner med några mycket intressanta förvärv som skulle kunna komplettera FGG's verksamhet väl. Jag är mycket nöjd med utfallet av strategin att transformera bolaget via förvärv och förväntar mig att dessa kommer leda till att FGG är ett lönsamt bolag, när beror på hur snabbt vi lyckas stänga de tänkta affärerna men senast i Q2 nästa år.

Finansiellt


Under det andra kvartalet ökade FGG intäkterna med 56% vilket är en effekt av omstruktureringen vi påbörjade under första kvartalet. Resultatet tyngs till drygt hälften av nedskrivningar och kostnader av engångskaraktär. När det gäller de operationella kostnaderna, som precis som i första kvartalet är fortsatt höga på grund av att vi driver fler varumärken och har högre personalkostnader, arbetar vi kontinuerligt med att effektivisera kostnaderna och omförhandla vissa kostsamma operatörsavtal.

Vid bolagsstämman i maj 2017 beslutades att genomföra en kvittningsemission för att göra bolaget skuldfritt, emissionen registrerades under det tredje kvartalet. Detta var ett av styrelsens mål för året och vi är glada över att ha nått dit samtidigt som det medför möjligheten att återfinansiera bolaget och genomföra våra förvärvsplaner.

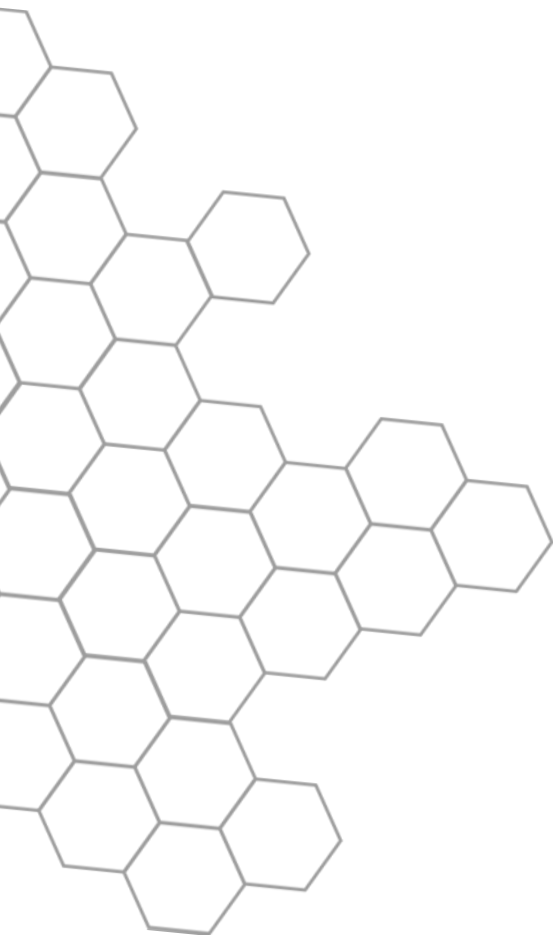
Framtiden

Det som ligger närmast i framtiden är att slutföra förvärvet av affiliateverksamheten Phase One Gaming. Vi kommer att finansiera detta förvärv genom en riktad emission vars villkor kommer att presenteras inom kort. Vi avser att genomföra emissionen under kvartal 3 då intresset är mycket stort. Phase One Gaming beräknas att göra ett nettoresultat om ca. 11MSEK under innevarande år.

Ambitionen att stänga fler förvärv är hög och som jag tidigare nämnt har vi en väldigt stark pipeline på potentiella förvärv. Vår arbetshypotes är att söka finansiering genom obligationslån och vi är i kontakt med flertalet kvalificerade investmentbanker angående detta. Att vi aktivt arbetar med att förändra FGG har lett till att både gamla och nya kontakter hör av sig angående intressanta möjligheter, detta gör att jag är mycket positiv till vår framtid som bolag.



Björn Mannerqvist - VD



Verksamheten

Future Gaming Group International AB (publ) är en spelkoncern med över 430 000 registrerade kunder. Bolagets affärsidé går ut på att investera i och utveckla produkter för casino & lotterispel på Internet. PlayHippo--koncernen äger och driver idag bl.a sajterna PlayHippo.com, HappyBingo.com, Grandwild.com, MyWin24.com, Paradisewin.com & VIPStakes.com. Future Gaming Group International AB (publ):s aktier handlas sedan den 23 juli 2012 på AktieTorget under kortnamnet FGG.



Styrelsen i FGG--koncernen har som en uttalad målsättning att växa ytterligare genom förvärv och investeringar i lönsamma affiliate- och operatörsbolag inom casino och betting.

Väsentliga händelser efter periodens utgång

Juli 2017 – Bolaget meddelar att man signerat förvärvsavtal med affiliatebolaget Phase One Gaming samt med varumärkena Sverigekronan och Suomivegas.

Augusti 2017 – Bolaget meddelar att man genomfört namnbyte till Future Gaming Group International AB.

Augusti 2017 - Bolaget meddelar att man är skuldfritt efter att Bolagsverket registrerat den kvittningsemission som beslutades om på bolagsstämman den 29/5.

Försäljning och resultat

Koncernens intäkter uppgick under perioden till KSEK 2 183 (f å KSEK 1 395) med ett resultat om KSEK – 3 515 (f å KSEK -557).

Likviditet och finansiering

Den 30 juni 2017 uppgick Future Gaming Groups banktillgodohavanden till KSEK 4 676 (f å KSEK 76). Bolaget saknar i dag checkräkningskredit och har per 30 juni 2017 räntebärande skulder om KSEK 14 549 (f å KSEK 1 750).

Avskrivningar

Periodens resultat har belastats med KSEK -2 195 (f å KSEK -511) i avskrivningar på immateriella tillgångar.



Eget kapital, aktiekapital och antal aktier

Per den 30 juni 2017 uppgick PlayHippo-koncernens egna kapital till KSEK 9 237 (f å KSEK -3 673) varav KSEK 6 824 (f å KSEK 3 993) utgjordes av aktiekapital. Soliditet uppgick till 31,2% (f å -1,6%).

Aktiekapitalet under perioden fördelades på 220 428 342 aktier med ett kvotvärde om SEK 0.03. Aktierna från kvittningsemission registrerades i augusti 2017, och ökade antalet aktier med 79 933 890.

Redovisningsprinciper

Denna rapport har ej varit föremål för granskning av bolagets revisor.

Delårsrapporten har upprättats i enlighet med årsredovisningslagen. Tillämpade redovisningsprinciper följer BFNAR 2012:1 (K3) och överensstämmer med de som angavs i Årsredovisningen för räkenskapsåret 2016.

Framtida rapporttillfällen

Bolaget lämnar återkommande ekonomisk information enligt följande plan:

Delårsrapport 3 2017

29 november 2017

Denna rapport har ej varit föremål för granskning av bolagets revisor

Future Gaming Group International AB (publ)

Styrelsen

Stockholm 2017-08-30

För ytterligare information:

Playhippo AB (publ)

Björn Mannerqvist, verkställande direktör

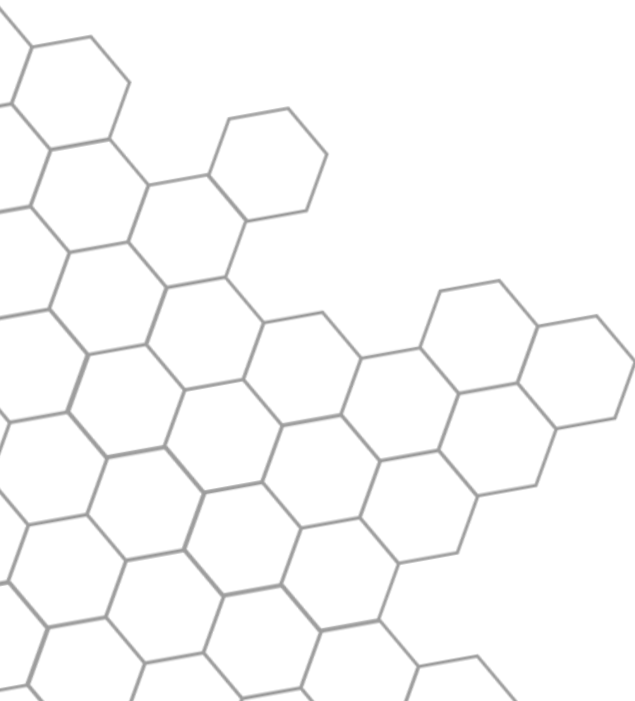
info@futuregaminggroup.com

<https://futuregaminggroup.com>

Denna information är sådan information som Future Gaming Group International AB (publ) är skyldigt att offentliggöra enligt EU:s marknadsmissbruksförordning. Informationen lämnades, genom ovanstående kontaktpersons försorg, för offentliggörande den 30 augusti 2017.

Koncernens resultaträkningar

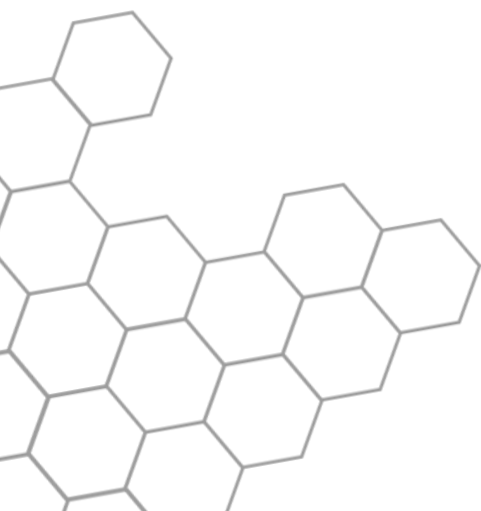
Belopp i tusen kronor (TSEK)	2017-04-01 2017-06-30	2016-04-01 2016-06-30	2017-01-01 2017-06-30	2016-01-01 2016-06-30	2016-01-01 2016-12-31
Nettoomsättning	2 183	1 395	3 383	3 054	6444
Övriga rörelseintäkter	-	75	-	158	11
Övriga externa kostnader	-4 187	-1 547	-6 400	-4 592	-9 564
Personalkostnader	-386	-157	-697	-311	-649
Avskrivningar och nedskrivningar	-1 098	-323	-2 195	-511	-1 874
Rörelseresultat	-3 487	-557	-5 909	-3 009	-5 632
Finansiella intäkter	-	-	-	-	-
Finansiella kostnader	-28	-	-88	-3	-88
Resultat före skatt	-3 515	-557	-5 998	-3 012	-5 720
Skatt	-	-	-	-	-
Periodens resultat	-3 515	-557	-5 998	-3 012	-5 720
Resultat per aktie					
Resultat per aktie före och efter utspädning, SEK	-0,03	-0,01	0,03	-0,05	-0,04



Koncernens balansräkningar i sammandrag

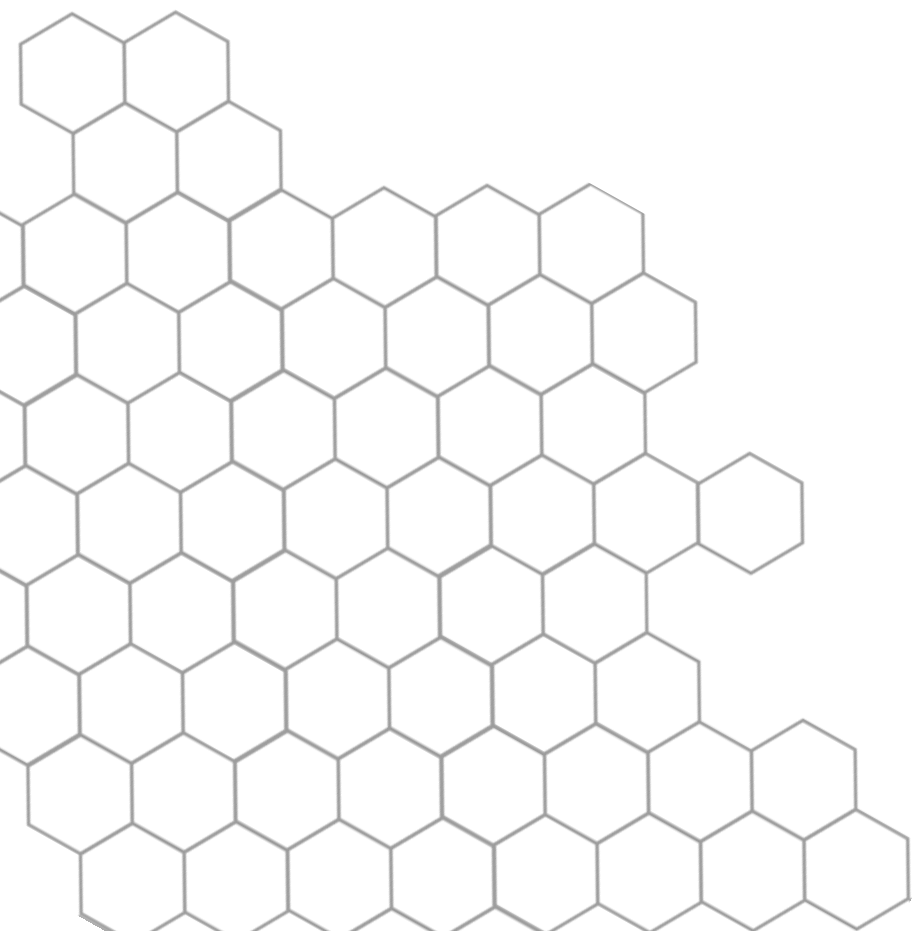
Belopp i tusen kronor (TSEK)	2017-06-30	2016-06-30	2016-12-31
TILLGÅNGAR			
Immateriella anläggningstillgångar	23 484	486	25 679
Kortfristiga fordringar	1 447	-1 736	1 185
Likvida medel	4 676	76	2 656
Summa omsättningstillgångar	6 122	1 812	3 841
SUMMA TILLGÅNGAR	29 606	2 298	29 520

Belopp i tusen kronor (TSEK)	2017-06-30	2016-06-30	2016-12-31
Eget kapital	9 237	-3 673	8 671
Långfristiga skulder	14 549	1 750	14 308
Kortfristiga skulder	5 820	4 221	6 541
SUMMA SKULDER OCH EGET KAPITAL	29 606	2 298	29 520



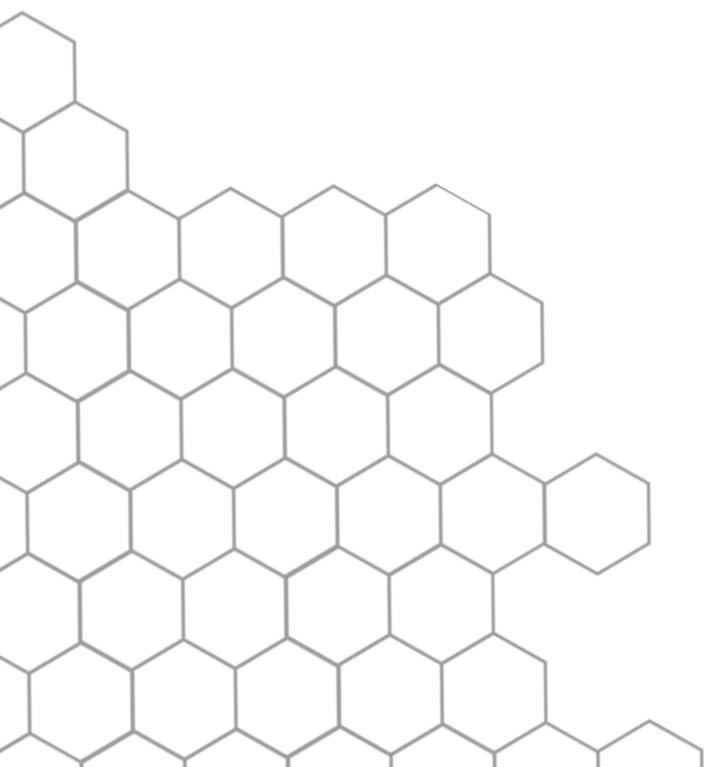
Koncernens förändringar i eget kapital

Belopp i tusen kronor (TSEK)	2017-06-30	2016-06-30	2016-12-31
Ingående eget kapital	8 671	-713	-713
Periodens resultat	-5 998	-3 012	-5 720
Omräkningsdifferenser	-41	53	104
Nyemission	8 003	-	15 000
Emissionskostnader	-1 399	-	-
Utgående eget kapital	9 237	-3 673	8 671
Hänförligt till:			
Moderbolagets aktieägare	9 237	-3 673	8 671
Totalt eget kapital	9 237	-3 673	8 671



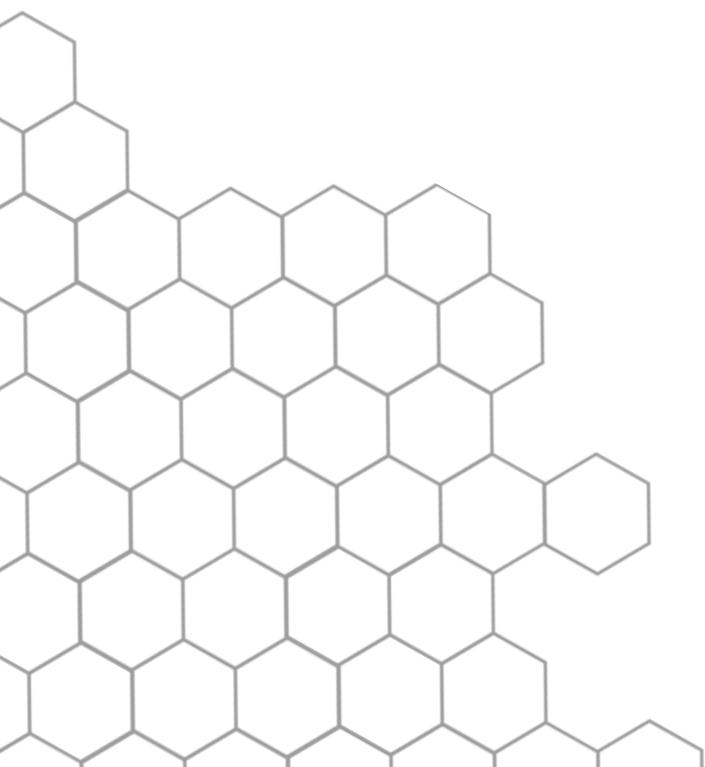
Koncernens kassaflödesanalyser

Belopp i tusen kronor (TSEK)	2017-04-01 2017-06-30	2016-04-01 2016-06-30	2017-01-01 2017-06-30	2016-01-01 2016-06-30	2016-01-01 2016-12-31
Kassaflöde från den löpande verksamheten före förändring av rörelsekapital	-2 417	148	-3 805	-2 149	-3 714
Förändringar i rörelsekapital	574	-145	-1 012	195	1 186
Kassaflöde från den löpande verksamheten	-1 843	3	-4 817	-1 954	-2 528
Kassaflöde från investeringsverksamheten	-	-	-	-	2 057
Kassaflöde från finansieringsverksamheten	-273	-	6 829	2 000	3 077
Periodens kassaflöde	-2 115	3	2 012	46	2 606
Likvida medel vid periodens början	6 782	71	2 656	30	30
Kursdifferens i likvida medel	-9	2	8	-	20
Likvida medel vid periodens slut	4 676	76	4 675	76	2 656



Moderbolagets resultaträkningar

Belopp i tusen kronor (TSEK)	2017-04-01 2017-06-30	2016-04-01 2016-06-30	2017-01-01 2017-06-30	2016-01-01 2016-06-30	2016-01-01 2016-12-31
Nettoomsättning	-	-	-	-	80
Övriga externa kostnader	-777	-518	-1 265	-1 037	-1 834
Personalkostnader	-386	-157	-697	-311	-649
Av- och nedskrivningar	-20	-	-40	-	-
Rörelseresultat	-1 182	-675	-2 003	-1 348	-2 403
Resultat från andelar i koncernföretag	-	-	-	-	-11 771
Ränteintäkter	-	-	-	-	-
Räntekostnader och liknande poster	-28	-	-56	-	-85
Resultat efter finansiella poster	-1 210	-675	-2 059	-1 348	-14 259
Skatt	-	-	-	-	-
Resultat efter skatt	-1 210	-675	-2 059	-1 348	-14 259



Moderbolagets balansräkningar i sammandrag



Belopp i tusen kronor (TSEK)	2017-06-30	2016-06-30	2016-12-31
TILLGÅNGAR			
Anläggningstillgångar			
Immateriella anläggningstillgångar	440	-	480
Andelar i koncernföretag	25 000	11 771	25 000
Summa anläggningstillgångar	25 440	11 771	25 480
Omsättningstillgångar			
Kortfristiga fordringar	10 197	-	638
Kassa och bank	3 712	67	253
Summa omsättningstillgångar	24 105	8 295	1 529
SUMMA TILLGÅNGAR	49 545	20 066	27 009

Belopp i tusen kronor (TSEK)	2017-03-31	2016-06-30	2016-12-31
EGET KAPITAL OCH SKULDER			
Eget kapital	16 521	11 685	11 975
Långfristiga skulder	12 954	-	12 730
Kortfristiga skulder	942	8 382	1 666
SUMMA SKULDER OCH EGET KAPITAL	30 417	20 066	26 371

Moderbolagets egna kapital i sammandrag

Belopp i tusen kronor (TSEK)	2017-06-30	2016-06-30	2016-12-31
Ingående eget kapital	11 975	11 234	11 234
Periodens resultat	-2 059	-1 348	-14 259
Nyemission	8 003	15 000	15 000
Utgående eget kapital	17 919	24 886	11 975

