



# PlayHippo

Delårsrapport kvartal 1 - 2017



### Januari - Mars:

- Nettospelöverskottet ökade med 104% till KSEK 751 (f å KSEK 368)
- Spelomsättningen minskade med 23% till KSEK 68 964 (f å KSEK 90 002)
- Periodens nettoomsättning för koncernen uppgick till KSEK 1 200 (f å KSEK 1 659)
- Periodens rörelseresultat för koncernen uppgick till KSEK -3 602 (f å KSEK -2 743)
- Periodens resultat för koncernen uppgick till KSEK - 2 483 (f å KSEK -2 746)
- Resultat per aktie koncern: SEK -0,01 (f å SEK -0,02)
- EBITDA för koncernen uppgick till -2 483 (-2 746) KSEK

---

### VD Kommentar

Jag tillträdde som VD under första kvartalet 2017 och påbörjade då arbetet med att implementera styrelsens nya strategi för att på sikt skapa ett lönsamt bolag. För att lyckas med uppgiften har vi genomfört stora förändringar i verksamheten: vi har stärkt den administrativa strukturen kring koncernen med nya partners, vi har anskaffat likvida medel via nyemission men framför allt har vi planerat för hur bolaget på bästa sätt ska utvecklas i framtiden.

Den nya satsningen kommer på kort sikt att medföra högre kostnader för bolaget. Att skapa en starkare struktur är en förutsättning för att vi ska kunna gå vidare med de framtidsplaner vi har på ett framgångsrikt vis. Vi lägger stora ansträngningar på att stärka våra interna rutiner och processer i alla delar av vår verksamhet, dels för att själva kunna utvärdera var vi bör satsa och inte, men även för att på bästa sätt kunna ta in starka förvärv.

### Finansiellt

Glädjande under första kvartalet är att vi lyckats öka vårt viktigaste nyckeltal, nettospelöverskottet, med 104 % jämfört med förra året. Spelomsättningen har sjunkit som en direkt effekt av bolagets strategi att sänka bonuskostnader.


I dotterbolagen lider vi av relativt höga verksamhetskostnader kring casinooperatörerna, och under kvartalet var de administrativa kostnaderna högre än normalt. De administrativa kostnaderna anser bolaget vara motiverade då de leder till ett bättre bolag, verksamhetskostnaderna för våra casinooperatörer ses kontinuerligt över och åtgärder för att minska dem vidtas.

I slutet av mars slutfördes en företrädesemission som tillförde bolaget ca. 7,5MSEK. Efter den är vi finansierade och känner at vi har förutsättningarna att fullgöra våra intentioner och planer på det vis vi önskar.

## Framtiden

Sedan jag tillträdde som VD i februari har jag arbetat intensivt med att fullfölja bolagets förvävsstrategi. Det finns flera starka kandidater på marknaden och vi har signerat LOI's med två aktörer vilket vi kommunicerade i april respektive maj.

Jag och styrelsen är övertygade om att förvärv av lönsamma verksamheter är rätt väg att gå. Att den strategi vi valt kommer att visa sig framgångsrik och att vi under vårt föreslagna nya namn – Future Gaming Group – går en ljusare framtid till mötes.



Björn Mannerqvist - VD

## Verksamheten

PlayHippo AB (publ) är en spelkoncern med över 430 000 registrerade kunder. Bolagets affärsidé går ut på att investera i och utveckla produkter för casino & lotterispel på Internet. PlayHippo-koncernen äger och driver idag bl.a sajterna PlayHippo.com, HappyBingo.com, Grandwild.com, MyWin24.com, Paradisewin.com & VIPStakes.com. PlayHippo AB (publ):s aktier handlas sedan den 23 juli 2012 på AktieTorget under kortnamnet PLAY.



Styrelsen i PlayHippo-koncernen har som en uttalad målsättning att växa ytterligare genom förvärv och investeringar i lotteri- och casinospelsajter och databaser.

## Väsentliga händelser efter periodens utgång

April 2017 – Bolaget meddelar att man signerat både ett "Non-binding Indicative Offer" samt LOI avseende förvärv av två casinovarumärken verksamma på den Nordiska marknaden.

Maj 2017 – Bolaget meddelar att signerat ytterligare ett "Non-binding Indicative Offer" avseende förvärv av ett brittiskt bolag verksamt inom affiliatebranschen, operatörsbranschen samt tillverkar "white-labellösningar" till andra aktörer inom branschen.

## Försäljning och resultat

Koncernens intäkter uppgick under perioden till KSEK 1 200 (f å KSEK 1 742) med ett resultat om KSEK – 2 456 (f å KSEK -2 746).

## Likviditet och finansiering

Den 31 mars 2017 uppgick PlayHippos banktillgodohavanden till KSEK 6 782 (f å KSEK 71). Bolaget saknar i dag checkräkningskredit och har per 31 mars 2017 räntebärande skulder om KSEK 2 730 (f å KSEK 0).

## Avskrivningar

Årets resultat har belastats med KSEK -1 098 (f å KSEK -1 286) i avskrivningar på immateriella tillgångar.



## Eget kapital, aktiekapital och antal aktier

Per den 31 mars 2017 uppgick PlayHippo-koncernens egna kapital till KSEK 12 824 (f å KSEK -3 459) varav KSEK 5 900 (f å KSEK 3 993) utgjordes av aktiekapital. Solditet uppgick till 39% (f å neg).

Aktiekapitalet är fördelat på 190 588 116 aktier med ett kvotvärde om SEK 0.03. Aktierna från företrädesemissionen i mars 2017 registrerades i april 2017, och kommer att öka antalet aktier med 30 092 860. I februari 2017 registrerades en kvittningsemission om KSEK 480 som genomfördes som ett led av förvärvet av Grandwill.com i december 2016. I mars 2017 genomfördes den företrädesemission om KSEK 7 523 som beslutades i december 2016. Efter emissionskostnader har bolaget tillförts KSEK 6 668 genom kvittning och företrädesemissionen. Bolagets aktier är sedan den 23 juli 2013 upptagna till handel på AktieTorget.

## Redovisningsprinciper

Denna rapport har ej varit föremål för granskning av bolagets revisor.

Delårsrapporten har upprättats i enlighet med årsredovisningslagen. Tillämpade redovisningsprinciper följer BFNAR 2012:1 (K3) och överensstämmer med de som angavs i Årsredovisningen för räkenskapsåret 2016.

## Framtida rapporttillfällen

---

### Bolaget lämnar återkommande ekonomisk information enligt följande plan:

Bolagsstämma (Stockholm) 2017	29 Maj 2017
Delårsrapport 2 2017	30 Augusti 2017

*Denna rapport har ej varit föremål för granskning av bolagets revisor*

### PlayHippo AB (publ)

Styrelsen Stockholm 2017-05-24

### För ytterligare information:

Playhippo AB (publ)

Björn Mannerqvist, verkställande direktör

info@playhippoab.se

<http://www.playhippoab.se>

*Denna information är sådan information som PlayHippo AB (publ) är skyldigt att offentliggöra enligt EU:s marknadsmissbruksförordning. Informationen lämnades, genom ovanstående kontaktpersons*

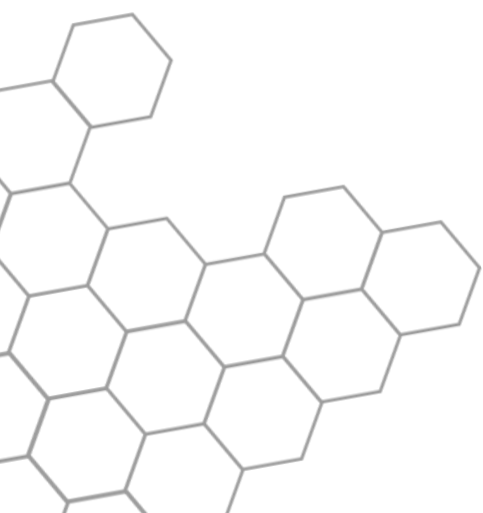
## Koncernens resultaträkningar

Belopp i tusen kronor (TSEK)	2017-01-01 2017-03-31	2016-01-01 2016-03-31	2016-01-01 2016-12-31
<b>Nettoomsättning</b>	1200	1659	6444
Övriga rörelseintäkter	-	83	11
Övriga externa kostnader	-3 393	-3 045	-9 564
Personalkostnader	-312	-154	-649
Avskrivningar och nedskrivningar	-1 098	-1 286	-1 874
<b>Rörelseresultat</b>	<b>-3 602</b>	<b>-2 743</b>	<b>-5 632</b>
Finansiella intäkter	430	-	-
Finansiella kostnader	-60	-3	-88
<b>Resultat före skatt</b>	<b>-2 483</b>	<b>-2 746</b>	<b>-5 720</b>
Skatt	-	-	-
<b>Periodens resultat</b>	<b>-2 483</b>	<b>-2 746</b>	<b>-5 720</b>
<b>Resultat per aktie</b>			
Resultat per aktie före och efter utspädning, SEK	-0,01	-0,02	-0,04

## Koncernens balansräkningar i sammandrag

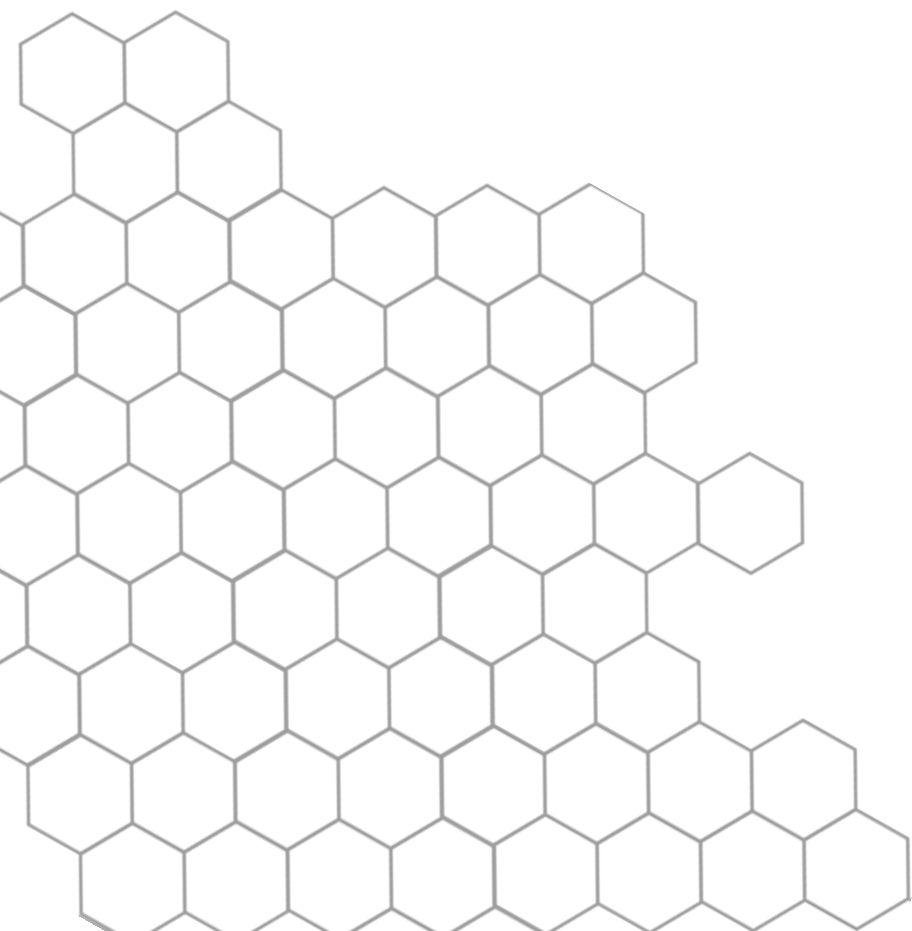
Belopp i tusen kronor (TSEK)	2017-03-31	2016-03-31	2016-12-31
<b>TILLGÅNGAR</b>			
<b>Immateriella anläggningstillgångar</b>	<b>24 581</b>	<b>486</b>	<b>25 679</b>
Kortfristiga fordringar	1 560	767	1 185
Likvida medel	6 782	71	2 656
<b>Summa omsättningstillgångar</b>	<b>8 342</b>	<b>838</b>	<b>3 841</b>
<b>SUMMA TILLGÅNGAR</b>	<b>32 924</b>	<b>1 324</b>	<b>29 520</b>

Belopp i heltal kronor (SEK)	2017-03-31	2016-03-31	2016-12-31
<b>Eget kapital</b>	<b>12 797</b>	<b>-3 459</b>	<b>8 671</b>
<b>Långfristiga skulder</b>	<b>14 804</b>	<b>-</b>	<b>14 308</b>
<b>Kortfristiga skulder</b>	<b>5 322</b>	<b>4 783</b>	<b>6 541</b>
<b>SUMMA SKULDER OCH EGET KAPITAL</b>	<b>32 924</b>	<b>1 324</b>	<b>29 520</b>



## Koncernens förändringar i eget kapital

Belopp i tusen kronor (TSEK)	2017-03-31	2016-03-31	2016-12-31
<b>Ingående eget kapital</b>	<b>8 671</b>	<b>-713</b>	<b>-713</b>
Periodens resultat	-2 483	-2 746	-5 720
Omräkningsdifferenser	4	-	104
Nyemission	6 605	-	15 000
<b>Utgående eget kapital</b>	<b>12 798</b>	<b>-3 459</b>	<b>8 671</b>
<b>Hänförligt till:</b>			
Moderbolagets aktieägare	12 798	-3 459	8 671
<b>Totalt eget kapital</b>	<b>12 798</b>	<b>-3 459</b>	<b>8 671</b>





## Koncernens kassaflödesanalyser

Belopp i tusen kronor (TSEK)	2017-01-01 2017-03-31	2016-01-01 2016-03-31	2016-01-01 2016-12-31
Kassaflöde från den löpande verksamheten före förändring av rörelsekapital	-1 388	-3 714	-2 298
Förändringar i rörelsekapital	-1 586	1 186	654
<b>Kassaflöde från den löpande verksamheten</b>	<b>-2 974</b>	<b>-2 528</b>	<b>-1 644</b>
<b>Kassaflöde från investeringsverksamheten</b>	<b>0</b>	<b>2 057</b>	<b>-</b>
<b>Kassaflöde från finansieringsverksamheten</b>	<b>7 101</b>	<b>3 077</b>	<b>1 720</b>
<b>Periodens kassaflöde</b>	<b>4 127</b>	<b>2 606</b>	<b>76</b>
Likvida medel vid periodens början	2 656	30	-
Kursdifferens i likvida medel	-1	20	-5
Likvida medel vid periodens slut	6 782	2 656	71

## Moderbolagets resultaträkningar

Belopp i tusen kronor (TSEK)	2017-01-01 2017-03-31	2016-01-01 2016-03-31	2016-01-01 2016-12-31
Nettoomsättning	-	-	80
Övriga externa kostnader	-489	-1 108 883	-1 834
Personalkostnader	-312	-4 306	-649
Av- och nedskrivningar	-20	-	-
<b>Rörelseresultat</b>	<b>-820</b>	<b>-1 113 189</b>	<b>-2 403</b>
Resultat från andelar i koncernföretag	-	-	-11 771
Ränteintäkter	0	271 555	-
Räntekostnader och liknande poster	-28	-25 806	-85
<b>Resultat efter finansiella poster</b>	<b>-849</b>	<b>-867 440</b>	<b>-14 259</b>
Skatt	-	-	-
<b>Resultat efter skatt</b>	<b>-849</b>	<b>-867 440</b>	<b>-14 259</b>

## Moderbolagets balansräkningar i sammandrag

Belopp i tusen kronor (TSEK)	2017-03-31	2016-12-31
<b>TILLGÅNGAR</b>		
<b>Anläggningstillgångar</b>		
Immateriella anläggningstillgångar	460	480
Andelar i koncernföretag	25 000	25 000
<b>Summa anläggningstillgångar</b>	<b>25 460</b>	<b>25 480</b>
<b>Omsättningstillgångar</b>		
Kortfristiga fordringar	882	638
Kassa och bank	5 948	253
<b>Summa omsättningstillgångar</b>	<b>6 830</b>	<b>891</b>
<b>SUMMA TILLGÅNGAR</b>	<b>32 290</b>	<b>26 371</b>

Belopp i tusen kronor (TSEK)	2017-03-31	2016-12-31
<b>EGET KAPITAL OCH SKULDER</b>		
<b>Eget kapital</b>	<b>17 371</b>	<b>11 975</b>
<b>Långfristiga skulder</b>	<b>13 230</b>	<b>12 730</b>
<b>Kortfristiga skulder</b>	<b>1 329</b>	<b>1 666</b>
<b>SUMMA SKULDER OCH EGET KAPITAL</b>	<b>32 290</b>	<b>26 371</b>

## Moderbolagets egna kapital i sammandrag

Belopp i tusen kronor (TSEK)	2017-03-31	2016-12-31
<b>Ingående eget kapital</b>	11 975	11 234
Periodens resultat	-849	-14 259
Nyemission	6 505	15 000
<b>Utgående eget kapital</b>	<b>17 731</b>	<b>11 975</b>

