



Future Gaming Group International AB

ÅRSREDOVISNING & KONCERNREDOVISNING

2017

Future Gaming Group International AB (publ)
Org nr 556706-8720

Årsredovisning och koncernredovisning för räkenskapsåret 2017

Styrelsen och verkställande direktören avger följande årsredovisning och koncernredovisning.

Innehåll	Sida
- förvaltningsberättelse	2
- koncernresultaträkning	5
- koncernbalansräkning	6
- koncernens förändringar i eget kapital	8
- kassaflödesanalys för koncernen	9
- moderbolagets resultaträkning	10
- moderbolagets balansräkning	11
- moderbolagets förändringar i eget kapital	13
- kassaflödesanalys för moderbolaget	14
- noter, gemensamma för moderbolag och koncern	15

Om inte annat särskilt anges, redovisas alla belopp i tusental kronor. Koncernens funktionella valuta är SEK. Uppgifter inom parentes avser föregående år.

Förvaltningsberättelse

Information om verksamheten

Future Gaming Group International AB (publ) är ett på Aktietorget listat bolag verksamt inom spelsektorn. Koncernens affärsidé är att driva och förvärva operatörs- samt affiliateverksamhet inom iGaming. FGG-koncernen äger och driver genom dotterbolag idag bl.a. sajterna www.sverigekronan.com, www.suomivegas.com samt affiliateverksamhet i dotterbolagen Phase One Performance och Viistek Media.

Future Gaming Group's aktie handlas sedan 23 juli 2012 på Aktietorget under kortnamnet FGG.

Koncernen: Future Gaming Group International AB (publ) är moderbolag i en koncern som omfattar dotterbolagen AMGO iGaming AB med org.nr. 559044-1951, Phase One Performance AB (559117-8685), estniska bolaget Viistek Media OÜ (12212380) samt de maltesiska bolagen PH Entertainment LTD (C69198), Gaming United LTD (C42816) och Unlimited Media LTD (C71067).

Styrelsens arbete: Future Gaming Group Internationals styrelse bestod efter årsstämman 2017 av fyra ledamöter. Styrelsen utses på årsstämman för tiden intill nästa årsstämma. Det finns inga bestämmelser i bolagets bolagsordning om tillsättande och entledigande av styrelseledamöter. Future Gaming Group Internationals styrelse har en arbetsordning som reglerar arbetsfördelning och rapportering. Utöver det konstituerande sammanträdet har styrelsen som mål att hålla fyra ordinarie styrelsemöten. På ordinarie möten ska resultatuppföljning, extern rapportering, budget samt strategifrågor behandlas.

Bolagsstyrning: Styrning av Future Gaming Group International AB sker via årsstämman, styrelsen och verkställande direktören i enlighet med aktiebolagslagen samt företags bolagsordning.

Om inte annat särskilt anges, redovisas alla belopp i tusental kronor.

<u>De största aktieägarna 31 december 2017</u>	<u>% av aktierna</u>
Avanza Pension	17,6
West Aros Consulting LTD	13,6
Nordea Liv & Pension	8,9
New Equity	8,4

Flerårsjämförelse

Bolagets ekonomiska utveckling i sammandrag. Koncernens uppgifter från 2014 och tidigare avser en annan koncernstruktur för vilken någon omräkning av jämförelsesiffror inte har gjorts.

<u>Koncernen</u>		<u>2017</u>	<u>2016</u>	<u>2015</u>	<u>2014</u>	<u>2013</u>
Nettoomsättning	tkr	15 732	6 444	10 874	3 030	4 178
Rörelsekostnader	tkr	-29 180	-12 076	-5 244	-5 648	-5 320
Resultat efter finansiella poster	tkr	-14 673	-5 720	-13 307	-1 573	-900
Resultat efter skatt	tkr	-15 673	-5 720	-12 859	-1 805	-900
Resultat per aktie	kr	-0,05	-0,06	-0,10	-0,05	-0,04
Balansomslutning	tkr	268 298	29 520	3 064	33 208	6 194
Soliditet	%	19,1	29,4	neg	92,0	43,0
<u>Moderbolaget</u>						
Nettoomsättning	tkr	90	80	-	-	1 494
Resultat efter finansiella poster	tkr	-7 426	-14 259	-20 133	-1 542	-1 009
Balansomslutning	tkr	270 950	26 371	11 905	31 952	5 053
Soliditet	%	23,5	45,4	94,0	98,0	66,0



Viktiga förhållanden och väsentliga händelser

Första kvartalet 2017

I januari registrerades en nyemission hos Bolagsverket och är därmed genomförd. Nyemissionen avsåg förvärvet av Future Gaming Group AB i december 2016. Styrelsen beslutade den 16 januari om att genomföra en riktad nyemission till One Click Media LLC för att slutföra det tidigare kommunicerade förvärvet av Grandwild.com. Styrelsen beslutade även den 16 januari om att genomföra en företrädesemission under första kvartalet 2017. Styrelsen utsåg i januari 2017 Björn Mannerqvist som ny VD efter Christian Bönnyelyche som varit på posten i nära tre år. Styrelseordförande Tobias Fagerlund köpte den 26 januari 1 500 000 aktier i Bolaget. Den 7 februari startades ett nytt verksamhetsområde inom affiliatemarknadsföring.

Andra kvartalet 2017

I mars lanserades ytterligare ett affililatevarumärke; Happycasinobonus.com. Nyemission med företrädesrätt för bolagets aktieägare avslutades den 7 mars 2017. Totalt tecknades 100,46 procent av de nyemitterade aktierna. Bolaget tillfördes 7,5 MSEK före emissionskostnader.

Bolaget har tidigare kommunicerat angående strategin om förvärv för att stärka bolaget på lång sikt. Den 5 april signerade Bolaget ett "Non-binding Indicative Offer" (ej bindande överenskommelse) om förvärv av två nordiska casinovarumärken. Avtalet är tecknat med säljarens representant. Den 19 april tog Bolaget nästa steg i denna process i och med signeringen av ett Letter of Intent. Den 5 maj signerades ytterligare ett "Non-binding Indicative Offer", ej bindande överenskommelse, om förvärv av ett brittiskt bolag verksamt inom online gaming och affiliate-marknadsföring.

Tredje kvartalet 2017

Bolaget förvärvade den 18 juli Phase One Gaming Group AB (u.n.a) som driver affiliateverksamhet inom sportsbetting och casino. Förvärvet finansierades främst med tillfört eget kapital genom en riktad emission. Den 19 juli meddelades att Bolaget förvärvar casinovarumärkena Sverigekronan och Soumivegas.com från Bethard Group.

På bolagsstämma den 29 maj 2017 beslutades namnbyte av Bolaget från PlayHippo AB till Future Gaming Group International AB. Den 3 augusti 2017 registrerades detta beslut hos Bolagsverket och den 10 augusti 2017 började Bolagets aktier handlas på AktieTorget under kortnamnet FGG. Future Gaming Groups styrelse beslutade den 30 augusti om att genomföra en riktad emission enligt bemyndigande från bolagsstämman den 29 maj 2017. Emissionen kommer att rikta sig till ett fåtal investerare. Syftet med nyemissionen är att finansiera förvärvet av Phase One Gaming som tidigare kommunicerats. Den 20 september meddelar Future Gaming Group att förvärvet av Phase One Performance är slutfört.

Fjärde kvartalet 2017

I oktober 2017 meddelade Future Gaming Group att Bolaget ingått två Letter of Intent gällande förvärv av internationella affiliateverksamheter. Styrelsen i FGG beslutade den 19 oktober att undersöka möjligheterna att flytta befintlig operatörsverksamhet (Playhippo.com, Happybingo.com, VipStakes.com etc.) till ett separat dotterbolag för att därefter lämna förslag om sakutdelning av hela eller delar av det nya dotterbolaget (operatörsverksamheten) till befintliga aktieägare.

I december 2017 förvärvades den estniska affiliateverksamheten Viistek Media och maltesiska Unlimited Media, vilken driver och marknadsför siterna Suomivegas.com & Sverigekronan.com. Verksamheterna är med i koncernens resultat från och med den 20 december 2017 och kommer få full effekt under första kvartalet 2018. Köpeskillingen för de två verksamheterna uppgick till ca 9,3 MEUR samt en villkorad tilläggsköpeskillning på max ca 3,7 MEUR. Andelarna har i moderbolaget redovisats till 142 MSEK inklusive förvärvad nettokassa, förvärvskostnader och tilläggsköpeskillning. Förvärven har finansierats genom ett obligationslån om 140 MSEK varav ca 90 MSEK betalades kontant på transaktionsdagen medan resterande del av köpeskillingen består av earn-out som baserar sig på att förvärvade enheter uppvisar en positiv resultatutveckling under de närmaste 6-12 månaderna efter tillträde.

Den 10 november informerade Bolaget att man tillsammans med en svensk investmentbank inlett en obligationsfinansieringsprocess med mål att ta in 140 MSEK för finansiering av två förvärv. FGG uppdaterade den 22 november 2017 informationen med att eventuella obligationsinvestorer kommer att presenteras med förslaget om en obligation om minimum 140 MSEK med möjligheten att utöka utrymmet under obligationen till maximalt 300 MSEK. Den 30 november säkrades finansieringen av förvärven av Viistek Media och Unlimited Media genom en obligation om 140 MSEK under ett totalt ramverk om 200 MSEK. Obligationen, med förfallodag i december 2020, kommer löpa med en fast ränta om 9,75% med halvårsvis räntebetalning och ska noteras på Nasdaq Stockholm First North inom ett år från emissionsdagen. I tillägg kommer obligationsinvestorer att erhålla warranter för SEK 300 000 per obligation (1 obligation=1MSEK). Varje warrant berättigar optionsinnehavaren till en teckning av en ny aktie i bolaget till en teckningskurs om SEK 0,22 och anmälan om teckning av aktier kan äga rum mellan den 1 januari 2019 till och med den 31 december 2019.

Förväntad framtida utveckling och väsentliga riskfaktorer

Styrelsen i Future Gaming Group International-koncernen har som en uttalad målsättning att växa ytterligare genom förvärv och investeringar i lotteri- och casinospelsajter och databaser. Bolaget lämnar inte prognos för den närmast följande 12-månadersperioden.

Det finns flertalet risker som kan påverka Bolagets verksamhet och resultat, exempelvis legalisering eller regleringsförändringar på lokala marknader, likviditetsrisker, beroende av externa parter såsom plattformar för bolagets speloperatörer etc.

Förslag till vinstdisposition

Till årsstämman förfogande står följande vinstmedel:

Överkursfond	107 437 200
Balanserade vinstmedel	-54 584 315
Årets vinst	-7 425 646
	<hr/>
	45 427 239

kronor

Styrelsen föreslår att vinstmedlen disponeras så att

till aktieägarna utdelas för 357 innehavda aktie i Future Gaming Group 30 aktier i AMGO iGaming, motsvarande 0,04 kr per aktie, totalt	25 445 000
i ny räkning överförs	19 982 239
	<hr/>
	45 427 239

kronor

Koncernresultaträkning	Not	2017	2016
Nettoomsättning	3	15 732	6 444
Övriga rörelseintäkter		-	11
		<u>15 732</u>	<u>6 455</u>
Rörelsens kostnader			
Övriga externa kostnader	4	-19 887	-9 564
Personalkostnader	5	-1 889	-649
Av- och nedskrivningar av immateriella anläggningstillgångar		-7 404	-1 874
		<u>-29 180</u>	<u>-12 087</u>
Summa rörelsens kostnader			
		-29 180	-12 087
Rörelseresultat		-13 448	-5 632
Resultat från finansiella poster			
Övriga ränteintäkter och liknande resultatposter		10	-
Räntekostnader och liknande resultatposter		-1 235	-88
		<u>-1 225</u>	<u>-88</u>
Summa resultat från finansiella poster		-1 225	-88
Resultat efter finansiella poster		-14 673	-5 720
Skatt på årets resultat	6	-1 000	-
		<u>-1 000</u>	<u>-</u>
Årets förlust		<u>-15 673</u>	<u>-5 720</u>

Koncernbalansräkning	Not	2017-12-31	2016-12-31
Tillgångar			
Anläggningstillgångar			
<u>Immateriella anläggningstillgångar</u>			
Varumärken	7	1 943	480
Goodwill	8, 16	211 589	25 199
		<u>213 532</u>	<u>25 679</u>
Summa anläggningstillgångar		<u>213 532</u>	<u>25 679</u>
Omsättningstillgångar			
<u>Kortfristiga fordringar</u>			
Kundfordringar		9 819	68
Aktuella skattefordringar		37	35
Övriga kortfristiga fordringar		954	441
Förutbetalda kostnader och upplupna intäkter	9	305	641
		<u>11 115</u>	<u>1 185</u>
<u>Kortfristiga placeringar</u>			
Kortfristiga placeringar		3 000	-
<u>Kassa och bank</u>		40 651	2 656
Summa omsättningstillgångar		<u>54 766</u>	<u>3 841</u>
Summa tillgångar		<u>268 298</u>	<u>29 520</u>

Koncernbalansräkning	Not	2017-12-31	2016-12-31
Eget kapital och skulder			
Eget kapital			
Aktiekapital	10	18 137	5 851
Övrigt tillskjutet kapital		68 100	21 372
Annat eget kapital		-19 319	-12 831
Årets förlust		-15 673	-5 720
Summa eget kapital		<u>51 245</u>	<u>8 672</u>
Avsättningar			
Avsättningar	11	66 775	-
Summa avsättningar		<u>66 775</u>	<u>0</u>
Långfristiga skulder	12		
Skulder till kreditinstitut		132 008	-
Övriga skulder	13	1 624	14 308
Summa långfristiga skulder		<u>133 632</u>	<u>14 308</u>
Kortfristiga skulder			
Leverantörsskulder		5 181	2 454
Övriga skulder	13	1 423	3 107
Aktuella skatteskulder		1 439	240
Upplupna kostnader och förutbetalda intäkter	14	8 603	739
Summa kortfristiga skulder		<u>16 646</u>	<u>6 540</u>
Summa eget kapital och skulder		<u>268 298</u>	<u>29 520</u>

Koncernens förändringar i eget kapital

	<u>Not</u>	<u>Aktie- kapital</u>	<u>Övrigt tillskjutet kapital</u>	<u>Annat eget kapital</u>	<u>Summa eget kapital</u>
Eget kapital 2015-12-31		3 993	8 230	-12 936	-713
Nyemission		1 857	13 143	-	15 000
Valutakursdifferens vid omräkning av utlandsverksamheter		—	—	105	105
Summa förändringar i eget kapital som inte redovisas i resultaträkningen		1 857	13 143	105	15 105
Årets resultat		—	—	-5 720	-5 720
Eget kapital 2016-12-31	10	5 850	21 373	-18 551	8 672
Nyemission		12 287	50 004	-	62 291
Emissionskostnader		-	-3 277	-	-3 277
Valutakursdifferens vid omräkning av utlandsverksamheter		—	—	-768	-768
Summa förändringar i eget kapital som inte redovisas i resultaträkningen		12 287	46 727	-768	58 246
Årets resultat		—	—	-15 673	-15 673
Eget kapital 2017-12-31	10	18 137	68 100	-34 992	51 245

Kassaflödesanalys för koncernen	Not	2017	2016
Den löpande verksamheten			
Rörelseresultat före finansiella poster		-13 448	-5 633
Justering för poster som inte ingår i kassaflödet, mm	15	10 246	2 021
Erhållen ränta		-	-
Erlagd ränta		-124	-88
Betald inkomstskatt		32	-14
		<u>-3 294</u>	<u>-3 714</u>
Ökning/minskning kundfordringar		-7 648	-
Ökning/minskning övriga kortfristiga fordringar		-162	145
Ökning/minskning leverantörsskulder		2 306	-
Ökning/minskning övriga kortfristiga rörelseskulder		2 293	1 041
		<u>-6 505</u>	<u>-2 528</u>
Kassaflöde från den löpande verksamheten			
Investeringsverksamheten			
Investeringar i dotterbolag	16	-133 522	2 057
		<u>-133 522</u>	<u>2 057</u>
Kassaflöde från investeringsverksamheten			
Finansieringsverksamheten			
Nyemission		42 548	-
Upptagna lån		135 492	3 077
		<u>178 040</u>	<u>3 077</u>
Kassaflöde från finansieringsverksamheten			
Årets kassaflöde		38 013	2 606
Likvida medel vid årets början		2 656	30
Kursdifferenser i likvida medel		-18	20
		<u>40 651</u>	<u>2 656</u>
Likvida medel vid årets slut			

Moderbolagets resultaträkning	Not	2017	2016
Nettoomsättning	3	90	80
Rörelsens kostnader			
Handelsvaror		-85	-
Övriga externa kostnader	4	-3 758	-1 834
Personalkostnader	5	-1 838	-649
Av- och nedskrivningar av immateriella anläggningstillgångar		-80	-
Summa rörelsens kostnader		<u>-5 761</u>	<u>-2 483</u>
Rörelseresultat		-5 671	-2 403
Resultat från finansiella poster			
Resultat från andelar i koncernföretag	17	-600	-11 771
Övriga ränteintäkter och liknande resultatposter		10	-
Räntekostnader och liknande resultatposter		-1 165	-85
Summa resultat från finansiella poster		<u>-1 755</u>	<u>-11 856</u>
Resultat efter finansiella poster		-7 426	-14 259
Årets förlust		<u>-7 426</u>	<u>-14 259</u>

Moderbolagets balansräkning	Not	2017-12-31	2016-12-31
Tillgångar			
Anläggningstillgångar			
<u>Immateriella anläggningstillgångar</u>			
Varumärken	7	400	480
<u>Finansiella anläggningstillgångar</u>			
Andelar i koncernföretag	18	227 557	25 000
Summa anläggningstillgångar		<u>227 957</u>	<u>25 480</u>
Omsättningstillgångar			
<u>Kortfristiga fordringar</u>			
Fordringar hos koncernföretag		4 149	312
Aktuella skattefordringar		11	35
Övriga kortfristiga placeringar		3 000	-
Övriga kortfristiga fordringar		765	211
Förutbetalda kostnader och upplupna intäkter	9	55	80
		<u>7 980</u>	<u>638</u>
<u>Kassa och bank</u>		<u>35 013</u>	<u>253</u>
Summa omsättningstillgångar		<u>42 993</u>	<u>891</u>
Summa tillgångar		<u>270 950</u>	<u>26 371</u>

Moderbolagets balansräkning	Not	2017-12-31	2016-12-31
Eget kapital och skulder			
Eget kapital			
<u>Bundet eget kapital</u>			
Aktiekapital	10	18 137	5 851
<u>Fritt eget kapital</u>			
Överkursfond		107 437	60 709
Balanserad vinst eller förlust		-54 584	-40 326
Årets förlust		-7 426	-14 259
		45 427	6 124
Summa eget kapital		63 564	11 975
Avsättningar			
Avsättningar	11	66 775	-
Summa avsättningar		66 775	0
Långfristiga skulder			
Obligationslån	12	132 008	-
Övriga skulder	13	-	12 730
Summa långfristiga skulder		132 008	12 730
Kortfristiga skulder			
Leverantörsskulder		2 967	916
Övriga skulder	13	126	521
Upplupna kostnader och förutbetalda intäkter	14	5 510	229
Summa kortfristiga skulder		8 603	1 666
Summa eget kapital och skulder		270 950	26 371

fr.

Moderbolagets förändringar i eget kapital

	<u>Not</u>	<u>Aktie- kapital</u>	<u>Över- kurs- fond</u>	<u>Övrigt fritt eget kapital</u>	<u>Summa eget kapital</u>
Eget kapital 2016-01-01		3 993	47 567	-40 326	11 234
Nyemission		1 857	13 143	-	15 000
Årets resultat		—	—	-14 259	-14 259
Eget kapital 2016-12-31	10	5 850	60 710	-54 585	11 975
Nyemission		12 287	50 004	-	62 291
Emissionskostnader		—	-3 276	-	-3 276
Summa förändringar i eget kapital som inte redovisas i resultaträkningen		12 287	46 728	0	59 015
Årets resultat		—	—	-7 426	-7 426
Eget kapital 2017-12-31	10	18 137	107 438	-62 011	63 564

Kassaflödesanalys för moderbolaget	Not	2017	2016
Den löpande verksamheten			
Rörelseresultat före finansiella poster		-5 671	-2 403
Justering för poster som inte ingår i kassaflödet, mm	15	80	-
Erhållen ränta		-	-
Erlagd ränta		-64	-85
Betald inkomstskatt		23	-24
		<u>-5 632</u>	<u>-2 512</u>
Ökning/minskning övriga kortfristiga fordringar		-4 957	-595
Ökning/minskning övriga kortfristiga rörelseskulder		9 803	616
		<u>-786</u>	<u>-2 491</u>
Kassaflöde från den löpande verksamheten			
Investeringar i dotterbolag		-138 782	-
		<u>-138 782</u>	<u>0</u>
Kassaflöde från investeringsverksamheten			
Finansieringsverksamheten			
Nyemission		42 548	-
Upptagna lån		131 780	2 730
		<u>174 328</u>	<u>2 730</u>
Kassaflöde från finansieringsverksamheten			
Årets kassaflöde		34 760	239
Likvida medel vid årets början		253	14
		<u>35 013</u>	<u>253</u>
Likvida medel vid årets slut			

Noter, gemensamma för moderbolag och koncern

Not 1 Redovisnings- och värderingsprinciper

Future Gaming Group International ABs årsredovisning och koncernredovisning har upprättats enligt årsredovisningslagen och Bokföringsnämndens allmänna råd BFNAR 2012:1 Års- och koncernredovisning (K3). Redovisnings- och värderingsprinciper är oförändrade i jämförelse med föregående år.

Koncernredovisning

Future Gaming Group International AB (publ) upprättar koncernredovisning. Uppgifter om koncernföretag finns i not 14. Dotterföretagen inkluderas i koncernredovisningen från och med den dag då det bestämmande inflytandet överförs till koncernen. De exkluderas ur koncernredovisningen från och med den dag då det bestämmande inflytandet upphör. Koncernens bokslut är upprättat enligt förvärvsmetoden. Förvärvstidpunkten är den tidpunkt då det bestämmande inflytandet erhålls. Identifierbara tillgångar och skulder värderas inledningsvis till verkliga värden vid förvärvstidpunkten. Minoritetens andel av de förvärvade nettotillgångarna värderas till verkligt värde. Goodwill utgörs av mellanskillnaden mellan de förvärvade identifierbara nettotillgångarna vid förvärvstillfället och anskaffningsvärdet inklusive värdet av minoritetsintresset och värderas initialt till anskaffningsvärdet. Mellanhavanden mellan koncernföretag elimineras i sin helhet. Dotterföretag i andra länder upprättar sin årsredovisning i utländsk valuta. Omräkning av posterna i dessa företags balans- och resultaträkningar görs till balansdagskurs respektive avistakurs för den dag respektive affärshändelse ägde rum. De omräkningsdifferenser som uppkommer redovisas i koncernens egna kapital.

Utländska valutor

Monetära tillgångs- och skuldposter i utländsk valuta värderas till balansdagens kurs. Transaktioner i utländsk valuta omräknas enligt transaktionsdagens avistakurs.

Intäkter

Intäkter från spelverksamhet redovisas netto efter avdrag för spelarnas vinster. Spelintäkter redovisas då betalning erhålls eftersom detta sammanfaller med den tidpunkt då spelet genomförs. Intäkter från affiliateverksamheten redovisas då den speltjänst som kommissionen beräknas på är genomförd. För tjänsteuppdrag på löpande räkning i moderbolaget redovisas inkomsten som är hänförlig till ett utfört tjänsteuppdrag som intäkt i takt med att arbete utförs.

Inkomstskatter

Aktuella skatter värderas utifrån de skattesatser och skatteregler som gäller på balansdagen. Uppskjutna skatter värderas utifrån de skattesatser och skatteregler som är beslutade före balansdagen. Uppskjuten skatteskuld avseende temporära skillnader som hänför sig till investeringar i dotterföretag redovisas inte i koncernredovisningen då moderföretaget i samtliga fall kan styra tidpunkten för återföring av de temporära skillnaderna och det inte bedöms sannolikt att en återföring sker inom överskådlig framtid. Uppskjuten skattefordran avseende underskottsavdrag eller andra framtida skattemässiga avdrag redovisas i den utsträckning det är sannolikt att avdraget kan avräknas mot överskott vid framtida beskattning. Fordringar och skulder netto redovisas endast när det finns en legal rätt till kvittning. Aktuell skatt, liksom förändring i uppskjuten skatt, redovisas i resultaträkningen om inte skatten än hänförlig till en händelse eller transaktion som redovisas direkt i eget kapital. Skatteeffekter av poster som redovisas direkt mot eget kapital, redovisas mot eget kapital.

Immateriella tillgångar

Övriga immateriella tillgångar som förvärvats av företaget redovisas till anskaffningsvärde med avdrag för ackumulerade avskrivningar och nedskrivningar. Avskrivningar görs linjärt över den bedömda nyttjandetiden med följande avskrivningstider:

Varumärken	6 år
Goodwill	5 år

Nedskrivningar av immateriella tillgångar

När det finns en indikation på att en tillgångs värde minskat, görs en prövning av nedskrivningsbehov. Har tillgången ett återvinningsvärde som är lägre än det redovisade värdet, skrivs den ner till återvinningsvärdet. Vid bedömning av nedskrivningsbehov grupperas tillgångarna på de lägsta nivåer där det finns separata identifierbara kassaflöden (kassagenererande enheter). För tillgångar, andra än goodwill, som tidigare skrivits ner görs per varje balansdag en prövning av om återföring bör göras.

Leasingavtal

Leasingavtal som innebär att de ekonomiska riskerna och fördelarna med att äga en tillgång i allt väsentligt överförs från leasegivaren till ett företag i Future Gaming Group Internationals koncern klassificeras i koncernredovisningen som finansiella leasingavtal. Finansiella leasingavtal medför att rättigheter och skyldigheter redovisas som tillgång respektive skuld i balansräkningen. Tillgången och skulden värderas till det lägsta av tillgångens verkliga värde och nuvärdet av minimileaseavgifterna. Utgifter som direkt kan hänföras till leasingavtalet läggs till tillgångens värde. Leasingavgifterna fördelas på ränta och amortering enligt effektivräntemetoden. Variabla avgifter redovisas som kostnad i den period de uppkommer. Den leasade tillgången skrivs av linjärt över leasingperioden. Leasingavtal där de ekonomiska fördelar och risker som är hänförliga till leasingobjektet i allt väsentligt kvarstår hos leasegivaren, klassificeras som operationell leasing. Betalningar, inklusive en första förhöjd hyra, enligt dessa avtal redovisas som kostnad linjärt över leasingperioden.

Finansiella instrument

Finansiella instrument som redovisas i balansräkningen inkluderar kundfordringar och övriga fordringar, leverantörsskulder, och låneskulder. Instrumenten redovisas i balansräkningen när Future Gaming Group International blir part i instrumentets avtalsmässiga villkor. Finansiella tillgångar tas bort från balansräkningen när rätten att erhålla kassaflöden från instrumentet har löpt ut eller överförs och koncernen har överfört i stort sett alla risker och förmåner som är förknippade med äganderätten. Finansiella skulder tas bort från balansräkningen när förpliktelseerna har reglerats eller på annat sätt upphört.

Kundfordringar och övriga fordringar

Fordringar redovisas som omsättningstillgångar med undantag för poster med förfallodag mer än 12 månader efter balansdagen, vilka klassificeras som anläggningstillgångar. Fordringar tas upp till det belopp som förväntas bli inbetalt efter avdrag för individuellt bedömda osäkra fordringar. Fordringar som är räntefria eller som löper med ränta som avviker från marknadsräntan och har en löptid överstigande 12 månader redovisas till ett diskonterat nuvärde och tidsvärdeförändringen redovisas som ränteintäkt i resultaträkningen.

Låneskulder och leverantörsskulder

Låneskulder och leverantörsskulder redovisas initialt till anskaffningsvärde efter avdrag för transaktionskostnader. Skiljer sig det redovisade beloppet från det belopp som ska återbetalas vid förfallotidpunkten periodiseras mellanskillnaden som räntekostnad över lånets löptid med hjälp av instrumentets effektivränta. Härigenom överensstämmer vid förfallotidpunkten det redovisade beloppet och det belopp som ska återbetalas.

Kvittning av finansiell fordran och finansiell skuld

En finansiell tillgång och en finansiell skuld kvittas och redovisas med ett nettobelopp i balansräkningen endast då legal kvittningsrätt föreligger samt då en reglering med ett nettobelopp avses ske eller då en samtida avyttring av tillgången och reglering av skulden avses ske.

Nedskrivningsprövning av finansiella anläggningstillgångar

Vid varje balansdag bedömer Future Gaming Group International om det finns någon indikation på nedskrivningsbehov i någon utav de finansiella anläggningstillgångarna. Nedskrivning sker om värdenedgången bedöms vara bestående. Nedskrivning redovisas i resultaträkningsposten Resultat från övriga värdepapper och fordringar som är anläggningstillgångar. Nedskrivningsbehovet prövas individuellt för aktier och andelar och övriga enskilda finansiella anläggningstillgångar som är väsentliga. Exempel på indikationer på nedskrivningsbehov är negativa ekonomiska omständigheter eller ogynnsamma förändringar av branschvillkor i företag vars aktier Future Gaming Group International investerat i. Nedskrivning för tillgångar värderade till upplupet anskaffningsvärde beräknas som skillnaden mellan tillgångens redovisade värde och nuvärdet av företagsledningens bästa uppskattning av de framtida kassaflödena diskonterade med tillgångens ursprungliga effektivränta. För tillgångar med rörlig ränta används den på balansdagen aktuella räntan som diskonteringsränta. Om nedskrivning av aktier sker fastställs nedskrivningsbeloppet som skillnaden mellan det redovisade värdet och det högsta av verkligt värde med avdrag för försäljningskostnader och nuvärdet av framtida kassaflöden (som baseras på företagsledningens bästa uppskattning).

Ersättningar till anställda

Kortfristiga ersättningar

Kortfristiga ersättningar i koncernen utgörs av lön, sociala avgifter, betald semester, betald sjukfrånvaro, sjukvård och bonus. Kortfristiga ersättningar redovisas som en kostnad och en skuld då det finns en legal eller informell förpliktelse att betala ut en ersättning.

Ersättningar efter avslutad anställning:

I Future Gaming Group Internationals koncernföretag förekommer enbart avgiftsbestämda pensionsplaner. I avgiftsbestämda pensionsplaner betalar företaget fastställda avgifter till ett annat företag och har inte någon legal eller informell förpliktelse att betala något ytterligare även om det andra företaget inte kan uppfylla sitt åtagande. Koncernens resultat belastas för kostnader i takt med att de anställdas tjänster utförts.

Kassaflödesanalys

Kassaflödesanalysen upprättas enligt indirekt metod. Det redovisade kassaflödet omfattar endast transaktioner som medfört in- eller utbetalningar.

Som likvida medel klassificerar företaget, förutom kassamedel, disponibla tillgodohavanden hos banker och andra kreditinstitut samt kortfristiga likvida placeringar som är noterade på en marknadsplats och har en kortare löptid än tre månader från anskaffningstidpunkten. Förändringar i spärrade medel redovisas i investeringsverksamheten.

Moderföretagets redovisnings- och värderingsprinciper

Samma redovisnings- och värderingsprinciper tillämpas i moderföretaget som i koncernen, förutom i de fall som anges nedan.

Eget kapital

Eget kapital delas in i bundet och fritt kapital, i enlighet med ÅRLs indelning.

Obeskattade reserver

Obeskattade reserver redovisas med bruttobelopp i balansräkningen, inklusive den uppskjutna skatteskuld som är hänförlig till reserverna.

Bokslutsdispositioner

Förändringar av obeskattade reserver redovisas som bokslutsdispositioner i resultaträkningen.

Koncernbidrag redovisas som bokslutsdispositioner. Koncernbidrag som lämnas till ett dotterföretag redovisas dock som en ökning av andelens redovisade värde.

Aktier och andelar i dotterföretag

Aktier och andelar i dotterföretag redovisas till anskaffningsvärde efter avdrag för eventuella nedskrivningar. I anskaffningsvärdet ingår köpeskillingen som erlagts för aktierna samt förvärvskostnader. Eventuella kapitaltillskott och koncernbidrag läggs till anskaffningsvärdet när de uppkommer. Utdelning från dotterföretag redovisas som intäkt.

Leasingavtal

Samtliga leasingavtal där företaget är leasetagare redovisas som operationell leasing (hyresavtal), oavsett om avtalen är finansiella eller operationella. Leasingavgiften redovisas som en kostnad linjärt över leasingperioden.

Nyckeltalsdefinitioner

Soliditet

Eget kapital och obeskattade reserver (med avdrag för uppskjuten skatt) i förhållande till balansomslutningen.

Not 2 Uppskattningar och bedömningar

Future Gaming Group International gör uppskattningar och bedömningar om framtiden. De uppskattningar för redovisningsändamål som blir följden av dessa kommer, definitionsmässigt, sällan att motsvara det verkliga resultatet. De uppskattningar och antaganden som innebär en betydande risk för väsentliga justeringar i redovisade värden för tillgångar och skulder under nästkommande år är främst relaterade till de spelsajter som Future Gaming Group International AB driver.

Minst en gång årligen prövas om det finns någon indikation på att tillgångarnas värde är lägre än det redovisade värdet. Finns det en indikation på nedskrivningsbehov beräknas tillgångens återvinningsvärde, vilket är det lägsta av tillgångens verkliga värde med avdrag för försäljningskostnader, och nyttjandevärdet. Företagsledningen har gjort en nedskrivningsprövning av andelar i dotterbolag i moderbolaget och immateriella anläggningstillgångar i koncernen baserat på bästa egen bedömning om framtida omsättning och lönsamhet för de kommande åren.

Förvärvskalkylerna avseende förvärven av Phase One Performance AB, Unlimited Media Ltd och OÜ Viistek Media är inte färdigställda, och justeringar som påverkar koncernens resultat- och balansräkningar kan uppstå.

Not 3 Intäkternas fördelning

	Koncernen		Moderbolaget	
	<u>2017</u>	<u>2016</u>	<u>2017</u>	<u>2016</u>
I nettoomsättningen ingår intäkter från:				
PH Entertainment Ltd	4 506	6 225	-	-
Gaming United Ltd	-	219	-	-
AMGO iGaming AB	4 321	-	-	-
Phase One Performance AB	4 935	-	-	-
Unlimited Media Ltd	1 550	-	-	-
Oü Viistek Media	420	-	-	-
Koncerninterna tjänster	-	-	90	80
Summa	<u>15 732</u>	<u>6 444</u>	<u>90</u>	<u>80</u>

Av totala intäkter avser 5 355 (0) affiliateintäkter och 10 377 tkr (6 444) spelintäkter.

Not 4 Ersättning till revisorerna

	Koncernen		Moderbolaget	
	<u>2017</u>	<u>2016</u>	<u>2017</u>	<u>2016</u>
<u>Grant Thornton</u>				
Revisionsuppdraget	106	-	106	-
<u>Mazars SET</u>				
Revisionsuppdraget	181	140	181	90
Revisionsverksamhet utöver revisionsuppdraget	18	-	18	-
Summa Mazars SET	<u>199</u>	<u>140</u>	<u>199</u>	<u>90</u>
<u>Joseph Azzopardi</u>				
Revisionsuppdraget	77	-	-	-

Not 5 Löner, andra ersättningar och sociala kostnader

	Koncernen		Moderbolaget	
	<u>2017</u>	<u>2016</u>	<u>2017</u>	<u>2016</u>
Medelantalet anställda				
Kvinnor	-	-	-	-
Män	2	1	2	1
	-	-	-	-
Totalt	<u>2</u>	<u>1</u>	<u>2</u>	<u>1</u>
Löner, ersättningar, sociala avgifter och pensionskostnader				
Löner och ersättningar till styrelsen och verkställande direktören	696	-	696	-
Löner och ersättningar till övriga anställda	700	503	700	503
	<u>1 396</u>	<u>503</u>	<u>1 396</u>	<u>503</u>
Sociala avgifter enligt lag och avtal	439	146	439	146
	<u>1 835</u>	<u>649</u>	<u>1 835</u>	<u>649</u>

Not 6 Skatt på årets resultat

	Koncernen		Moderbolaget	
	<u>2017</u>	<u>2016</u>	<u>2017</u>	<u>2016</u>
Aktuell skatt	-1 000	-	-	-
Uppskjuten skatt	-	-	-	-
	<u>-1 000</u>	<u>0</u>	<u>0</u>	<u>0</u>
Redovisat resultat före skatt	-14 673	-5 720	-6 826	-14 259
Skatt beräknad enligt gällande skattesats (22%)	2 857	1 258	1 502	3 137
Skatteeffekt av ej avdragsgilla kostnader och ej skattepliktiga intäkter	-2 749	18	-36	-2 590
Skatteeffekt av ej redovisade skattemässiga underskott.	-1 196	-824	-1 466	-547
Effekt av utländska skattesatser	88	-452	-	-
Redovisad skattekostnad	<u>-1 000</u>	<u>0</u>	<u>0</u>	<u>0</u>

Not 7 Varumärken

	Koncernen		Moderbolaget	
	<u>2017-12-31</u>	<u>2016-12-31</u>	<u>2017-12-31</u>	<u>2016-12-31</u>
Ingående anskaffningsvärden	3 484	3 002	480	-
Årets aktiverade utgifter, inköp	-	480	-	480
Omklassificeringar	2 146	-137	-	-
Omräkningsdifferenser	285	139	-	-
	<u>5 915</u>	<u>3 484</u>	<u>480</u>	<u>480</u>
Utgående ackumulerade anskaffningsvärden				
Ingående avskrivningar	-3 004	-1 230	-	-
Årets avskrivningar	-507	-1 712	-80	-
Omklassificeringar	-177	-	-	-
Omräkningsdifferenser	-284	-62	-	-
	<u>-3 972</u>	<u>-3 004</u>	<u>-80</u>	<u>0</u>
Utgående ackumulerade avskrivningar				
Utgående restvärde enligt plan	<u>1 943</u>	<u>480</u>	<u>400</u>	<u>480</u>

Not 8 Goodwill

	Koncernen	
	<u>2017-12-31</u>	<u>2016-12-31</u>
Ingående anskaffningsvärden	25 361	-
Genom förvärv av dotterföretag	196 017	25 361
Omklassificeringar	-2 229	-
Omräkningsdifferenser	-664	-
	<u>218 485</u>	<u>25 361</u>
Utgående ackumulerade anskaffningsvärden		
Ingående avskrivningar	-162	-
Årets avskrivningar	-6 896	-162
Omklassificeringar	162	-
	<u>-6 896</u>	<u>-162</u>
Utgående ackumulerade avskrivningar		
Utgående restvärde enligt plan	<u>211 589</u>	<u>25 199</u>

Not 9 Förutbetalda kostnader och upplupna intäkter

	Koncernen		Moderbolaget	
	<u>2017-12-31</u>	<u>2016-12-31</u>	<u>2017-12-31</u>	<u>2016-12-31</u>
Upplupna intäkter	249	547	-	-
Övriga poster	56	94	55	80
	<u>305</u>	<u>641</u>	<u>55</u>	<u>80</u>
Summa				

Not 10 Aktiekapital

Aktiekapitalet består av 594 977 617 st A-aktier med kvotvärde 0,03 kr.

Not 11 Avsättningar

	Koncernen		Moderbolaget	
	<u>2017-12-31</u>	<u>2016-12-31</u>	<u>2017-12-31</u>	<u>2016-12-31</u>
Belopp vid årets ingång				
Tilläggsköpeskillning från förvärv av dotterbolag	66 775	-	66 775	-
	<u>66 775</u>	<u>0</u>	<u>66 775</u>	<u>0</u>
Belopp vid årets utgång				
	<u>66 775</u>	<u>0</u>	<u>66 775</u>	<u>0</u>

Tilläggsköpeskillning

Moderbolaget har vid förvärv av dotterbolag kommit överens om tilläggsköpeskillningar baserat på resultat kommande perioder i de förvärvade bolagen. Bolaget har gjort bedömningen att resultatmålen kommer att nås, varför ett belopp om hela tilläggsköpeskillningen på 66 775 tkr har redovisats som en avsättning i moderbolaget och koncernen.

Not 12 Upplåning

	Koncernen		Moderbolaget	
	<u>2017-12-31</u>	<u>2016-12-31</u>	<u>2017-12-31</u>	<u>2016-12-31</u>
Obligationslån	140 000	-	140 000	-
Uppläggningskostnader m m	-7 992	-	-7 992	-
Övriga skulder	1 625	-	-	-
	<u>133 633</u>	<u>0</u>	<u>132 008</u>	<u>0</u>
Summa				
	<u>133 633</u>	<u>0</u>	<u>132 008</u>	<u>0</u>

En obligation om 140 000 tkr har emitterats i slutet av december 2017 med en årlig ränta på 9,75% under obligationens löptid till december 2020. Efter finansiella kostnader och uppläggningsavgifter i samband med utgivande av obligationen tillfördes bolaget 131 780 tkr, vilket främst finansierade förvärvet av Viistek Media och Unlimited Media. Finansieringskostnader för obligationen uppgick till 8 220 tkr och redovisas initialt som en minskning av obligationslånet i balansräkningen och i resultaträkningen som en övrig finansiell kostnad i takt med obligationens löptid. Under 2017 har 228 tkr kostnadsförts, varefter 7 992 tkr återstår i balansräkningen av den initiala investeringskostnaden.

Not 13 Transaktioner med närstående

	<u>17-12-31</u>	<u>16-12-31</u>
Inköp och försäljning mellan koncernföretag		
Nedan anges andelen av moderbolagets årets inköp och försäljning avseende koncernföretag.		
Inköp	-	-
Försäljning	90	80
Lån från närstående (kort och långfristiga)	-	12 751
Lån från New Equity Venture		
Ingående balans	10 000	-
Erhållna lån	-	10 000
Kvittningsemission	<u>-10 000</u>	<u>-</u>
Utgående balans	<u>0</u>	<u>10 000</u>
Lån från andra närstående parter		
Ingående balans	2 751	1
Kvittningsemission	-2 730	-
Erhållna lån	-	2 750
Amortering	<u>-21</u>	<u>-</u>
Utgående balans	<u>0</u>	<u>2 751</u>

Not 14 Upplupna kostnader och förutbetalda intäkter

	Koncernen		Moderbolaget	
	<u>2017-12-31</u>	<u>2016-12-31</u>	<u>2017-12-31</u>	<u>2016-12-31</u>
Upplupna räntekostnader	872	85	872	85
Upplupna löner	79	-	-	-
Upplupna semesterlöner	262	37	249	37
Upplupna sociala avgifter	78	17	78	17
Övriga poster	<u>7 312</u>	<u>600</u>	<u>4 311</u>	<u>90</u>
Summa	<u>8 603</u>	<u>739</u>	<u>5 510</u>	<u>229</u>

Not 15 Justeringar för poster som inte ingår i kassaflöde, mm

	Koncernen		Moderbolaget	
	<u>2017</u>	<u>2016</u>	<u>2017</u>	<u>2016</u>
Avskrivningar	7 404	1 874	80	-
Valutakursdifferenser	342	147	-	-
Avsättning omstrukturering	<u>2 500</u>	<u>-</u>	<u>-</u>	<u>-</u>
Summa justeringar	<u>10 246</u>	<u>2 021</u>	<u>80</u>	<u>0</u>

Not 16 Förändringar i koncernens sammansättning

I juli 2017 förvärvades 100% av andelarna i Phase One Gaming Group AB som driver affiliateverksamhet inom sportsbetting och casino. I december 2017 förvärvades 100% av den estniska affiliateverksamheten Viistek Media och maltesiska Unlimited Media, vilka driver och marknadsför siterna Suomivegas.com & Sverigekronan. Nedan redogörs för totalt anskaffningsvärde och förvärvade nettotillgångar. Jämförelseåret avser förvärvet av Future Gaming Group i december 2016

	Koncernen	
	<u>2017-12-31</u>	<u>2016-12-31</u>
Anskaffningsvärde för aktierna	202 112	25 000
Verkligt värde för förvärvade nettotillgångar	6 191	1 611
Goodwill	195 856	23 389
<i>Redovisade belopp på identifierade nettotillgångar</i>		
Likvida medel	4 750	2 057
Immateriella anläggningstillgångar	-	2 146
Kundfordringar och övriga fordringar	2 096	1
Aktuell skatt	-171	-
Leverantörsskulder och övriga skulder	-484	-2 593
Identifierbara nettotillgångar	6 191	1 611
Kontant reglerad köpeskilling	-138 272	-
Likvida medel i förvärvade dotterbolag	4 750	2 057
Förändring av koncernens likvida medel vid förvärv	-133 522	2 057

Not 17 Resultat från andelar i koncernföretag

	Moderbolaget	
	<u>2017</u>	<u>2016</u>
Nedskrivningar	-600	-11 771
Summa	-600	-11 771

Not 18 Andelar i koncernföretag

<u>Koncernen</u>	<u>Org nr</u>	<u>Säte</u>	<u>Kapitalandel (%)</u>
AMGO iGaming AB	559044-1951	Stockholm	100
Phase One Performance AB	559117-8685	Stockholm	100
PH Entertainment Ltd.	69198	Malta	100
Gaming United Ltd	42816	Malta	100
Gaming Scandinavia Ltd	67004	Malta	100
Unlimited Media Ltd	71067	Malta	100
OÜ Viistek Media	12212380	Estland	100

	<u>Moderbolaget</u>	
	<u>2017</u>	<u>2016</u>
Ingående anskaffningsvärden	54 745	29 745
Inköp av andelar	202 112	25 000
Kapitaltillskott	1 045	-
	<hr/>	<hr/>
Utgående ackumulerat anskaffningsvärde	257 902	54 745
Ingående uppskrivningar/nedskrivningar	-29 745	-17 974
Årets förändringar		
-Nedskrivningar	-600	-11 771
	<hr/>	<hr/>
Utgående ackumulerade uppskrivningar / nedskrivningar	-30 345	-29 745
Utgående redovisat värde	<u>227 557</u>	<u>25 000</u>

	Kapital- andel	Rösträtts- andel	Bokfört värde	Bokfört värde
	<u>%</u>	<u>%</u>	<u>17-12-31</u>	<u>16-12-31</u>
<u>Moderbolaget</u>				
Gaming United Ltd	100	100	-	-
PH Entertainment Ltd	100	100	-	-
AMGO iGaming AB	100	100	25 445	25 000
Gaming Scandinavia Ltd	100	100	-	-
Phase One Performance AB	100	100	60 000	-
Unlimited Media Ltd	100	100	51 963	-
OÜ Viistek Media	100	100	90 149	-
			<hr/>	<hr/>
Summa			<u>227 557</u>	<u>25 000</u>

Not 19 Väsentliga händelser efter räkenskapsårets slut

Den 23 februari 2018 har ett Letter of Intent avseende ett potentiellt förvärv av en internationell Ad-network aktör ingåtts.

Beslut har fattats om en övergång till IFRS under 2018.


Styrelsen har föreslagit att samtliga av bolagets 50 000 000 aktier i dotterbolaget AMGO iGaming AB (publ), org. nr. 559044-1951, delas ut till Future Gaming Groups aktieägare. Om årsstämman beslutar i enlighet med styrelsens förslag kommer 357 aktier i Future Gaming Group medföra rätt till trettio 30 aktier i AMGO. Om aktieinnehavet i Future Gaming Group inte är jämt delbart med 357 erhålls andelar av en aktie i AMGO. Sådana andelar kommer att sammanläggas med andelar som innehas av andra ägare till hela aktier i AMGO, vilka kommer att säljas på marknaden genom Partner Fondkommission AB. Likviden kommer därefter att betalas courtagefritt till berörda aktieägare i Future Gaming Group via Euroclear Sweden AB.

Not 20 Ställda säkerheter och eventalförpliktelser


Moderbolaget eller andra koncernbolag har inte ställt några säkerheter och styrelsen har inte heller identifierat några eventalförpliktelser.

Resultat- och balansräkningarna kommer att föreläggas årsstämman 2018-05-07 för fastställelse.

Stockholm 2018- 04-16



Fagerlund Tobias
Ordförande



Christian Bönnellyche




Björn Mannerqvist
VD



Stefan Vilhelmsson

Vår revisionsberättelse har lämnats den 2018- 04-16 .



Grant Thornton Sweden AB

Thomas Daae
Huvudansvarig revisor

REVISIONSBERÄTTELSE

Till bolagsstämman i Future Gaming Group International AB
Org.nr. 556706-8720

Rapport om årsredovisningen och
koncernredovisningen

Uttalanden

Vi har utfört en revision av årsredovisningen och koncernredovisningen för Future Gaming Group International AB för år 2017.

Enligt vår uppfattning har årsredovisningen och koncernredovisningen upprättats i enlighet med årsredovisningslagen och ger en i alla väsentliga avseenden rättvisande bild av moderbolagets och koncernens finansiella ställning per den 31 december 2017 och av dessas finansiella resultat och kassaflöde för året enligt årsredovisningslagen. Förvaltningsberättelsen är förenlig med årsredovisningens och koncernredovisningens övriga delar.

Vi tillstyrker därför att bolagsstämman fastställer resultaträkningen och balansräkningen för moderbolaget och för koncernen.

Grund för uttalanden

Vi har utfört revisionen enligt International Standards on Auditing (ISA) och god revisionssed i Sverige. Vårt ansvar enligt dessa standarder beskrivs närmare i avsnittet "Revisorns ansvar". Vi är oberoende i förhållande till moderbolaget och koncernen enligt god revisorssed i Sverige och har i övrigt fullgjort vårt yrkesetiska ansvar enligt dessa krav.

Vi anser att de revisionsbevis vi har inhämtat är tillräckliga och ändamålsenliga som grund för våra uttalanden.

Övriga upplysningar

Revisionen av årsredovisningen och koncernredovisningen för år 2016 har utförts av en annan revisor som lämnat en revisionsberättelse daterad 8 maj 2017 med omodifierade uttalanden i Rapport om årsredovisningen och koncernredovisningen.

Styrelsens och verkställande direktörens ansvar

Det är styrelsen och verkställande direktören som har ansvaret för att årsredovisningen och koncernredovisningen upprättas och att de ger en rättvisande bild enligt årsredovisningslagen. Styrelsen och verkställande direktören ansvarar även för den interna kontroll som de bedömer är nödvändig för att upprätta en årsredovisning och koncernredovisning som inte innehåller några väsentliga felaktigheter, vare sig dessa beror på oegentligheter eller på fel.

Vid upprättandet av årsredovisningen och koncernredovisningen ansvarar styrelsen och verkställande direktören för bedömningen av bolagets och koncernens förmåga att fortsätta verksamheten. De upplyser, när så är tillämpligt, om förhållanden som kan påverka förmågan att fortsätta verksamheten och att använda antagandet om fortsatt drift. Antagandet om fortsatt drift tillämpas dock inte om styrelsen och verkställande direktören avser att likvidera bolaget, upphöra med verksamheten eller inte har något realistiskt alternativ till att göra något av detta.

Revisorns ansvar

Våra mål är att uppnå en rimlig grad av säkerhet om huruvida årsredovisningen och koncernredovisningen som helhet inte innehåller några väsentliga felaktigheter, vare sig dessa beror på oegentligheter eller på fel, och att lämna en revisionsberättelse som innehåller våra uttalanden. Rimlig säkerhet är en hög grad av säkerhet, men är ingen garanti för att en revision som utförs enligt ISA och god revisionssed i Sverige alltid kommer att upptäcka en väsentlig felaktighet om en sådan finns. Felaktigheter kan uppstå på grund av oegentligheter eller fel och anses vara väsentliga om de enskilt eller tillsammans rimligen kan förväntas påverka de ekonomiska beslut som användare fattar med grund i årsredovisningen och koncernredovisningen.

Som del av en revision enligt ISA använder vi professionellt omdöme och har en professionellt skeptisk inställning under hela revisionen. Dessutom:

- identifierar och bedömer vi riskerna för väsentliga felaktigheter i årsredovisningen och koncernredovisningen, vare sig dessa beror på oegentligheter eller på fel, utformar och utför granskningsåtgärder bland annat utifrån dessa risker och inhämtar revisionsbevis som är tillräckliga och ändamålsenliga för att utgöra en grund för våra uttalanden. Risken för att inte upptäcka en väsentlig felaktighet till följd av oegentligheter är högre än för en väsentlig felaktighet som beror på fel, eftersom oegentligheter kan innefatta agerande i maskopi, förfalskning, avsiktliga utelämnanden, felaktig information eller åsidosättande av intern kontroll.
- skaffar vi oss en förståelse av den del av bolagets interna kontroll som har betydelse för vår revision för att utforma granskningsåtgärder som är lämpliga med hänsyn till omständigheterna, men inte för att uttala oss om effektiviteten i den interna kontrollen.
- utvärderar vi lämpligheten i de redovisningsprinciper som används och rimligheten i styrelsens och verkställande direktörens uppskattningar i redovisningen och tillhörande upplysningar.
- drar vi en slutsats om lämpligheten i att styrelsen och verkställande direktören använder antagandet om fortsatt drift vid upprättandet av årsredovisningen och koncernredovisningen. Vi drar också en slutsats, med grund i de inhämtade revisionsbevisen, om huruvida det finns någon väsentlig osäkerhetsfaktor som avser sådana händelser eller förhållanden som kan leda till betydande tvivel om bolagets och koncernens förmåga att fortsätta verksamheten. Om vi drar slutsatsen att det finns en väsentlig osäkerhetsfaktor, måste vi i revisionsberättelsen fästa uppmärksamheten på upplysningarna i årsredovisningen och koncernredovisningen om den väsentliga osäkerhetsfaktorn eller, om sådana upplysningar är otillräckliga, modifiera uttalandet om årsredovisningen och koncernredovisningen. Våra slutsatser baseras på de revisionsbevis som inhämtas fram till datumet för revisionsberättelsen. Dock kan framtida händelser eller förhållanden göra att ett bolag och en koncern inte längre kan fortsätta verksamheten.
- utvärderar vi den övergripande presentationen, strukturen och innehållet i årsredovisningen och koncernredovisningen, däribland

upplysningarna, och om årsredovisningen och koncernredovisningen återger de underliggande transaktionerna och händelserna på ett sätt som ger en rättvisande bild.

- inhämtar vi tillräckliga och ändamålsenliga revisionsbevis avseende den finansiella informationen i enheterna eller affärsaktiviteterna inom koncernen för att göra ett uttalande avseende koncernredovisningen. Vi ansvarar för styrning, övervakning och utförande av koncernrevisionen. Vi är ensamt ansvariga för våra uttalanden.

Vi måste informera styrelsen om bland annat revisionens planerade omfattning och inriktning samt tidpunkten för den. Vi måste också informera om betydelsefulla iakttagelser under revisionen, däribland de eventuella betydande brister i den interna kontrollen som vi identifierat.

Rapport om andra krav enligt lagar och andra författningar

Uttalanden

Utöver vår revision av årsredovisningen och koncernredovisningen har vi även utfört en revision av styrelsens och verkställande direktörens förvaltning för Future Gaming Group International AB för år 2017 samt av förslaget till dispositioner beträffande bolagets vinst eller förlust.

Vi tillstyrker att bolagsstämman disponerar vinsten enligt förslaget i förvaltningsberättelsen och beviljar styrelsens ledamöter och verkställande direktören ansvarsfrihet för räkenskapsåret.

Grund för uttalanden

Vi har utfört revisionen enligt god revisionssed i Sverige. Vårt ansvar enligt denna beskrivs närmare i avsnittet "Revisorns ansvar". Vi är oberoende i förhållande till moderbolaget och koncernen enligt god revisorssed i Sverige och har i övrigt fullgjort vårt yrkesetiska ansvar enligt dessa krav.

Vi anser att de revisionsbevis vi har inhämtat är tillräckliga och ändamålsenliga som grund för våra uttalanden.

Styrelsens och verkställande direktörens ansvar

Det är styrelsen som har ansvaret för förslaget till dispositioner beträffande bolagets vinst eller förlust. Vid förslag till utdelning innefattar detta bland annat en bedömning av om utdelningen är försvarlig med hänsyn till de krav som bolagets och koncernens verksamhetsart, omfattning och risker ställer på storleken av bolagets och koncernens egna kapital, konsolideringsbehov, likviditet och ställning i övrigt.

Styrelsen ansvarar för bolagets organisation och förvaltningen av bolagets angelägenheter. Detta innefattar bland annat att fortlöpande bedöma bolagets och koncernens ekonomiska situation och att tillse att bolagets organisation är utformad så att bokföringen, medelsförvaltningen och bolagets ekonomiska angelägenheter i övrigt kontrolleras på ett betryggande sätt. Den verkställande direktören ska sköta den löpande förvaltningen enligt styrelsens riktlinjer och anvisningar och bland annat vidta de åtgärder som är nödvändiga för att bolagets bokföring ska fullgöras i överensstämmelse med lag och för att medelsförvaltningen ska skötas på ett betryggande sätt.

Revisorns ansvar

Vårt mål beträffande revisionen av förvaltningen, och därmed vårt uttalande om ansvarsfrihet, är att inhämta revisionsbevis för att med en rimlig grad av säkerhet kunna bedöma om någon styrelseledamot eller verkställande direktören i något väsentligt avseende:

- företagit någon åtgärd eller gjort sig skyldig till någon försummelse som kan föranleda ersättningsskyldighet mot bolaget, eller
- på något annat sätt handlat i strid med aktiebolagslagen, årsredovisningslagen eller bolagsordningen.

Vårt mål beträffande revisionen av förslaget till dispositioner av bolagets vinst eller förlust, och därmed vårt uttalande om detta, är att

med rimlig grad av säkerhet bedöma om förslaget är förenligt med aktiebolagslagen.

Rimlig säkerhet är en hög grad av säkerhet, men ingen garanti för att en revision som utförs enligt god revisionssed i Sverige alltid kommer att upptäcka åtgärder eller försummelser som kan föranleda ersättningsskyldighet mot bolaget, eller att ett förslag till dispositioner av bolagets vinst eller förlust inte är förenligt med aktiebolagslagen.

Som en del av en revision enligt god revisionssed i Sverige använder vi professionellt omdöme och har en professionellt skeptisk inställning under hela revisionen. Granskningen av förvaltningen och förslaget till dispositioner av bolagets vinst eller förlust grundar sig främst på revisionen av räkenskaperna. Vilka tillkommande granskningsåtgärder som utförs baseras på vår professionella bedömning med utgångspunkt i risk och väsentlighet. Det innebär att vi fokuserar granskningen på sådana åtgärder, områden och förhållanden som är väsentliga för verksamheten och där avsteg och överträdelser skulle ha särskild betydelse för bolagets situation. Vi går igenom och prövar fattade beslut, beslutsunderlag, vidtagna åtgärder och andra förhållanden som är relevanta för vårt uttalande om ansvarsfrihet. Som underlag för vårt uttalande om styrelsens förslag till dispositioner beträffande bolagets vinst eller förlust har vi granskat styrelsens motiverade yttrande samt ett urval av underlagen för detta för att kunna bedöma om förslaget är förenligt med aktiebolagslagen.

Stockholm den 16 april 2018



Grant Thornton Sweden AB

Thomas Daae

Auktoriserad revisor